



# Benutzerdokumentation KaVKA – 42 BV

Betreiber

Version 1.4



## Inhalt

<b>1</b>	<b>Betreiber-Anwender .....</b>	<b>3</b>
1.1	Allgemeine Informationen .....	3
1.2	Neuer Benutzer.....	4
1.2.1	Betreiberdaten eingeben .....	7
1.2.2	Passwort ändern .....	9
1.3	Stellvertreter anlegen.....	9
1.4	Prüflabor verwalten.....	14
<b>2</b>	<b>Arbeitsstätten anlegen .....</b>	<b>16</b>
2.1	Arbeitsstätten-Übersichtsseite .....	19
<b>3</b>	<b>Anlagen anlegen / Anzeigen nach §13 .....</b>	<b>21</b>
3.1	Anlagen-Übersichtsseite .....	30
3.2	Neuanlage/Bestandsanlage bearbeiten .....	32
3.3	Anlage stilllegen.....	34
<b>4</b>	<b>Meldungen nach §10 S. 1 Nr. 1 und 2 .....</b>	<b>37</b>
4.1	Eine Meldung nach § 10 S. 1 Nr. 1 erstellen .....	37
4.2	Meldungen nach §10 S. 1 Nr. 2 erstellen .....	41
<b>5</b>	<b>Mitteilungen nach § 14.....</b>	<b>44</b>
5.1	Ergebnisse zu Sachverständigenprüfungen nach §14 (1) anzeigen.....	44
5.1.1	Sachverständigen einladen zum Upload .....	44
5.1.2	Upload erfolgt durch Betreiber.....	49
5.1.3	Sachverständigen Prüfung hochladen .....	49



<b>6</b>	<b>Veränderungen anzeigen.....</b>	<b>51</b>
6.1	Betreiberwechsel anzeigen - abgebender Betreiber.....	51
6.1.1	Scenario 1: eine Arbeitsstätte wird vollständig übertragen.....	51
6.1.2	Scenario 2: Arbeitsstätte mit mehreren Anlagen - nur ein Teil der Anlagen wechselt den Betreiber	55
6.2	Betreiberwechsel anzeigen - neuer Betreiber.....	58
6.3	Arbeitsstätten löschen.....	62



**KAVKA-42BV**

# 1 Betreiber-Anwender

## 1.1 Allgemeine Informationen

KaVKA ist eine Anwendung die im Browser läuft. Sie sollten dazu die neueste Version des Internet Explorers oder Firefox nutzen.

Mit Eingabe der URL <https://kavka.bund.de> öffnet sich das Willkommen-Fenster.

Hier finden Sie Informationen zur 42. BImSchV, eine Kurzanleitung und Tipps zur Registrierung sowie weitere Informationen zu Ansprechpartnern der zuständigen Behörden.

Über die Schaltfläche Zur Registrierung / Login kommen Sie auf eine Maske um sich zum ersten Mal zu registrieren oder zum Login für weitere Eingaben

The screenshot shows the start page of the KaVKA-42.BV web application. At the top left is a small logo with the text 'KAVKA-42BV'. At the top right are links for 'Hilfe' and 'Anmelden'. The main heading reads 'Willkommen bei KaVKA-42.BV' followed by 'Kataster zur Erfassung von Verdunstungskühlanlagen 42. BImSchV'. Below this, there is a paragraph explaining the application's purpose: 'Die Web-Anwendung KaVKA-42.BV dient der Anzeige von Verdunstungskühlanlagen, Kühltürmen und Nassabscheidern gemäß § 13 der 42. Verordnung zur Durchführung des Bundes-Immissionsschutzgesetzes (Verordnung über Verdunstungskühlanlagen, Nassabscheider und Kühltürme - 42. BImSchV)'. This is followed by a paragraph about the reporting obligation: 'Die Anzeigepflicht nach § 13 der 42. BImSchV tritt am 19.07.2018 in Kraft. Bestandsanlagen sind gegenüber der zuständigen Behörde spätestens bis zum 19.08.2018 anzuzeigen. Weitere Fristen für die Anzeige einer Neuanlage, der Änderung oder Stilllegung einer Anlage sowie des Betreiberwechsels ergeben sich aus § 13 der 42. BImSchV.' Below these paragraphs are several links: '➤ Weitere Informationen zur 42. BImSchV', 'Um eine Anlage anzuzeigen, ist zunächst eine Registrierung im System KaVKA-42.BV erforderlich. Nach erfolgreicher Registrierung können die Stammdaten der Arbeitsstätte (des Standorts der Anlage) sowie der Anlage erfasst und die Anzeige an die zuständige Behörde übermittelt werden.', '➤ Weitere Informationen zur Bedienung von KaVKA-42.BV durch den Betreiber', '➤ Erste Schritte für das Anzeigen der Neu- und Bestandsanlagen', 'Sollten Sie Fragen zur Registrierung und Datenerfassung haben, wenden Sie sich bitte an die für Sie zuständige Behörde.', '➤ Tipps zur Registrierung und Anmeldung', and '➤ Weitere Informationen zu Ansprechpartnern in den zuständigen Behörden im Bundesland'. At the bottom, there is a prominent blue button with the text '➤ Zur Registrierung/Login'.



## 1.2 Neuer Benutzer

Sie melden sich zum ersten Mal an? Dann klicken sie bitte auf **Registrieren** und registrieren sich für die Anwendung.

KAVKA-42BV - PORTAL (KATASTER DER VERDUNSTUNGSKÜHLANLAGEN GEMÄSS 42. BIMSCHV)

Benutzername

Passwort

Angemeldet bleiben [Passwort vergessen?](#) [Anmelden](#)

Neuer Benutzer **Registriere**

Vergeben Sie einen Benutzernamen und ein Passwort. Der Benutzername muss mindestens 8 Zeichen lang sein.

Vergessen Sie nicht den Haken, bei "ich bin kein Roboter".

KAVKA-42BV - PORTAL (KATASTER DER VERDUNSTUNGSKÜHLANLAGEN GEMÄSS 42. BIMSCHV)

Vorname

Nachname

E-Mail

Benutzername   
Der Benutzername muss aus mindestens 8 Zeichen bestehen.

Passwort   
Das Passwort muss mindestens aus 8 Zeichen bestehen und min. einen Großbuchstaben sowie min. ein Sonderzeichen enthalten.

Passwort bestätigen

Ich bin kein Roboter.

reCAPTCHA  
[Datenschutzerklärung](#) - [Nutzungsbedingungen](#)

« Zurück zur Anmeldung [Registrieren](#)



Sie werden darum gebeten eine einfache Aufgabe zu lösen. Damit stellt das System sicher, dass sich kein Spamroboter registrieren möchte. Unnötige und unerwünschte Spammnachrichten werden sollen auf diesen Weg vermieden werden.

Der Betreiber der Website keinen Einfluss darauf, ob Sie einige Aufgaben lösen müssen und wieviel. Es Das Lösen der Aufgabe/n ist nur beim ersten Anlegen Ihres Accounts notwendig. Später werden sie sich lediglich mit Ihrem Benutzernamen und Ihrer E-Mailadresse einloggen.

KAVKA-42BV - PORTAL (KATASTER DER VERDUNSTUNGSKÜHLANLAGEN GEMÄSS 42. BIMSCHV)

ⓘ Benutzername existiert bereits.

Vorname	<input type="text" value="Max"/>
Nachname	<input type="text" value="Mustermann"/>
E-Mail	<input type="text" value="max.mustermann@muster-ag.de"/>
Benutzername	<input type="text"/> Der Benutzername muss aus mindestens 8 Zeichen bestehen.
Passwort	<input type="password"/> Das Passwort muss mindestens aus 8 Zeichen bestehen und min. einen Großbuchstaben sowie min. ein Sonderzeichen enthalten.
Passwort bestätigen	<input type="password"/>

[« Zurück zur Anmeldung](#)

Da ein Benutzername in der Anwendung einmalig sein muss, können Sie darauf hingewiesen werden, dass der Name schon im System vergeben ist. Wählen sie dann einen anderen Namen z.B. eine Kombination aus Vor- und Zunamen mit Ziffern oder Sonderzeichen.



KAVKA-42BV

## E-MAIL VERIFIZIEREN

 Sie müssen ihre E-Mail Adresse verifizieren, um das Benutzerkonto zu aktivieren.

Eine E-Mail mit weiteren Anweisungen wurde an Sie versendet.

Falls Sie keine E-Mail erhalten haben, dann können Sie [Hier klicken](#) um eine neue E-Mail versenden zu lassen.

Nach Eingabe der Registrierungsdaten erhalten Sie eine E-Mail-Nachricht zur Verifizierung bzw. Bestätigung seines Benutzerkontos.

Die E-Mail-Nachricht enthält dazu einen Link, der anzuklicken ist.

Jemand hat ein Self-Service-Portal 42. BImSchV Konto mit dieser E-Mail Adresse erstellt. Falls das Sie waren, klicken Sie auf den Link, um die E-Mail Adresse zu verifizieren.

<http://kavka.bund/auth/realms/uba/login-actions/action-token?key = ...>  
gefolgt von einem Code aus Zahlen und Buchstaben.

Dieser Link wird in 240 Minuten ablaufen.

Falls Sie dieses Konto nicht erstellt haben, dann können sie diese Nachricht ignorieren.

Durch klicken auf den Link bestätigen Sie, dass Sie den Account angelegt haben. Es öffnet sich Ihr Browser mit der Anwendung und der Maske **Betreiberdaten eingeben**.

Falls nach einem Klick auf den Link keine Reaktion im Browser stattfindet, kopieren Sie den Link aus der E-Mail und fügen ihn im Adressfeld des Browsers ein.

Wurde die Registrierung vor 23:00 Uhr des Tages durchgeführt und das Konto innerhalb von 240 Minuten nicht bestätigt, wird das Konto um 03:00 des darauffolgenden Tages gelöscht.



Wurde die Registrierung zwischen 23:00 und 24:00 Uhr durchgeführt, wird das Konto erst um 03:00 des übernächsten Tages gelöscht.

Wenn Sie keine Verifizierungs-E-Mail erhalten, gibt es dafür zwei mögliche Gründe:

1. Bei der Registrierung wurde eine falsche E-Mail-Adresse eingetragen.  
In diesem Falle ist
  - wenn der gleiche Benutzername verwendet werden soll, am nächsten Tag (im ungünstigen Fall am übernächsten Tag) nach 03:00 eine erneute Registrierung vorzunehmen, oder
  - eine neue Registrierung mit einem anderen Benutzernamen durchzuführen.
  
2. Die Spam- und Viren-Filter Ihres Unternehmens sind so konfiguriert, dass sie die E-Mails von [noreply@kavka.bund.de](mailto:noreply@kavka.bund.de) nicht in den Posteingang des Empfängers sondern in einen Spamordner verschieben oder sie gar nicht durchlassen.
  - Prüfen Sie Ihren Spam-Ordner und markieren die E.-Mail als kein Spam.
  - Es ist eine Filterregel eingerichtet, die die E-Mails eines bestimmten Absenders bzw. eines bestimmten Inhalts löscht oder in einen anderen Ordner verschiebt. Die Filterregeln sind zu überprüfen und ggf. anzupassen.
  - Die E-Mail-Adresse [noreply@kavka.bund.de](mailto:noreply@kavka.bund.de) ist in die White-List (Liste der erwünschten E-Mail-Adressen) einzutragen. Ggf. muss dazu die IT-Abteilung kontaktiert werden.

#### **Beachten Sie:**

Die Benutzerverwaltung ist so implementiert, dass jemand, der unautorisiert Zugang erlangen möchte, nicht herausfinden kann, ob er den korrekten Benutzernamen kennt.

Deswegen wird Ihnen nur die Meldung "**Ungültiger Benutzername oder Passwort.**" angezeigt falls Sie sich einmal vertippt haben. Es wird nicht genauer darauf hingewiesen, ob der Benutzername oder das Passwort falsch eingegeben wurde.

Nach fünf falschen Anmeldeversuchen wird das Benutzerkonto für 30 Minuten gesperrt. Auch hier erfolgt keine Meldung! Würden das System eine Meldung anzeigen, dass der Benutzer aufgrund falscher Eingaben gesperrt wurde, wäre damit impliziert angezeigt, dass der Benutzername korrekt ist.

#### 1.2.1 [Betreiberdaten eingeben](#)

Bitte geben Sie Ihre Daten vollständig ein und wählen das Bundesland aus der Auswahlbox. Pflichtfelder sind mit Sternchen gekennzeichnet.





Startseite Hilfe ▾ Konto ▾

KAVKA-42BV

Startseite / Betreiberdaten bearbeiten

### Betreiberdaten bearbeiten

**Betreiber**

Betreibername \*

Personenbezogene Daten des Betreibernamens nach Bundes- bzw. Landesdatenschutzgesetz.

---

**Adresse**

Straße \*

Hausnummer

Zusatz Hausnummer

PLZ \*

Ort \*

Bundesland \*

---

**Ansprechpartner**

Anrede \*

Vorname \*

Name \*

E-Mail \*

Telefon \*

\* Pflichtfelder

Sicherer Zugang / Datenschutz / Impressum / Kontakte / © Copyright / Version: 0.1.0.5 (24.07.2018 / 6b10bb3d)

Sollten Sie ein Pflichtfeld übersehen haben, erhalten Sie beim Speichern eine Fehlermeldung und das Feld wird rot gekennzeichnet. Bitte ergänzen Sie in diesem Fall Ihren Eintrag und speichern Sie die Daten.

Nach dem Umweltinformationsgesetz, sind die Behörden verpflichtet Daten aus dem Kataster auf Anfrage weiter zu geben. Wenn der Betreibername personenbezogene Daten nach Bundes- bzw. Landesdatenschutzgesetz enthält, setzen Sie bitte das Häkchen an der entsprechenden Stelle.

Nach dem **Speichern** öffnet sich die Startseite der Anwendung KaVKA.

Startseite Stellvertreterverwaltung Prüflaborverwaltung Hilfe ▾ Konto ▾

KaVKA-42BV

Startseite

**Betreiber: Max Mustermann GmbH & Co. KG**

<p><b>Allgemeine Informationen</b></p> <p>Bezeichnung Max Mustermann GmbH &amp; Co. KG</p>	<p><b>Adresse</b></p> <p>Menninger Str. 5 66663 Merzig (SL)</p>	<p><b>Ansprechpartner</b></p> <p>Herr Max Musterman max.mustermann@sento.de 06861 93390</p>
--	---	---

Übersicht der zugeordneten Arbeitsstätten

Suchbegriff

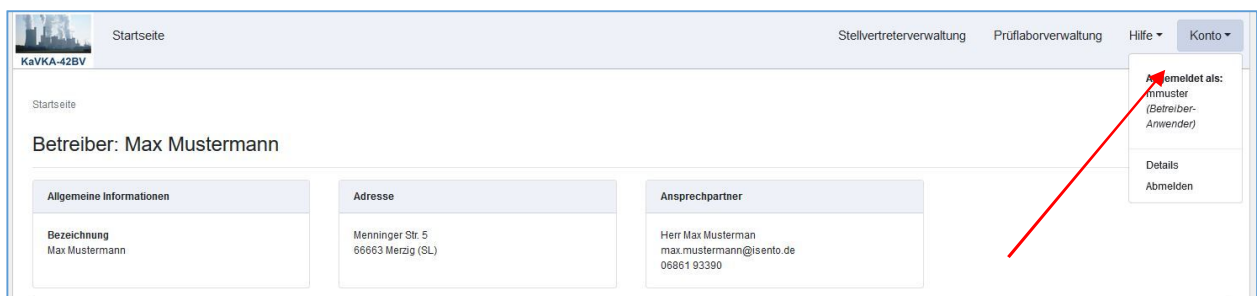


Bei späteren Logins erreichen Sie Ihre **Startseite** direkt nach der Eingabe von Benutzernamen und Passwort. Neben Ihren Firmendaten erhalten Sie hier einen Überblick über die bereits im Kataster enthaltenen Arbeitsstätten. Sie können hier weitere ergänzen oder einen Betreiberwechsel anzeigen.

Von hier aus können Sie Ihre Daten bearbeiten, einen Stellvertreter anlegen, Ihr Prüflabor anlegen und verwalten, oder Ihr Passwort ändern.

### 1.2.2 Passwort ändern

Möchten Sie das Passwort ändern, klicken Sie in der Kopfzeile rechts auf **Konto**. In dem Menu können Sie sehen, wer gerade in der Anwendung angemeldet ist. Über die Schaltfläche **Konto** können Sie sich zudem aus der aktuellen Sitzung abmelden. Ggfls. müssen Sie sich wieder anmelden, wenn Sie Ihre Arbeit für längere Zeit unterbrochen haben, da sich das System automatisch abmeldet, wenn eine Sitzung nicht weitergeführt wird.



Klicken Sie auf **Details** so öffnet sich ein Fenster. Dort können Sie Ihre E-Mailadresse und Ihr Passwort ändern.

### 1.3 Stellvertreter anlegen

Um einen Stellvertreter anzulegen, klicken Sie in der Kopfzeile auf **Stellvertreterverwaltung**.



Startseite Stellvertreterverwaltung Prüflaborverwaltung Hilfe Konto

KAVKA-42BV

Startseite

**Betreiber: Max Mustermann GmbH & Co. KG**

<b>Allgemeine Informationen</b>	<b>Adresse</b>	<b>Ansprechpartner</b>
Bezeichnung Max Mustermann GmbH & Co. KG	Menninger Str. 5 66663 Merzig (SL)	Herr Max Musterman max.mustermann@sento.de 06861 43390

[bearbeiten](#)

Übersicht der zugeordneten Arbeitsstätten

Es öffnet sich eine Tabelle, in dieser sehen Sie den Namen und den Anmeldenamen der Personen, die für Ihren Betrieb Zugang zu der Anwendung haben und Daten bearbeiten können.

Startseite Hilfe Konto

KAVKA-42BV

Startseite / Stellvertreterverwaltung

**Stellvertreterverwaltung**

Betreiberanwender [+ Stellvertreter hinzufügen](#)

Name	Anmeldename	Aktionen
Margrit Haupts	betreiber-haupts	<a href="#">bearbeiten</a>
stellvertreter haupts	stellvertreter-haupts	<a href="#">löschen</a>

Über die Schaltfläche **Stellvertreter hinzufügen**, können Sie weitere Personen hinzufügen, die für Ihr Unternehmen Daten im System pflegen dürfen. Klicken Sie auf die Schaltfläche und füllen Sie die Felder aus. Pflichtfelder sind mit einem Sternchen gekennzeichnet.



Startseite

KaVKA-42BV

Startseite / Stellvertreterverwaltung / Benutzer anlegen: Betreiber-Anwender

### Benutzer anlegen: Betreiber-Anwender

Neuen Benutzer hinzufügen

Vorname	Name
<input type="text" value="Vorname"/>	<input type="text" value="Name"/>
Anmeldename *	E-Mail *
<input type="text" value="monika-h"/>	<input type="text" value="mh@isento.de"/>

Geben Sie bitte mindestens **Anmeldename** und **E-Mailadresse** an. Der Anmeldename sollte aus Sicherheitsgründen mindestens acht Zeichen haben. Wenn Sie auf **speichern** klicken, öffnet sich eine Sicherheitsabfrage, in der Sie bestätigen, dass Sie diese Aktion durchführen wollen.

Benutzer wirklich anlegen? Falls Sie bestätigen, werden der Account erstellt und per E-Mail an den neuen Benutzer Zugangsdaten verschickt.

Sobald Sie diese mit **ok** bestätigen, wird eine E-Mail mit einem Link zur Anmeldung an die von Ihnen angegebene E-Mailadresse geschickt.



Sehr geehrte Damen und Herren,

Für Sie wurde ein Konto im Portal für 42.BV erstellt.

-----

Benutzername: Cl-muster

Passwort: If?NeK7GXs

-----

Ihr Portal erreichen Sie unter <https://www.kavka.bund.de>.

Über diesen Link gelangt der Mitarbeiter zum Self-Service-Portal. Falls nach einem Klick auf den Link keine Reaktion im Browser stattfindet, sollte der Link aus der E-Mail kopiert und im Adressfeld des Browsers eingefügt werden.

KAVKA-42BV - PORTAL (KATASTER DER VERDUNSTUNGSKÜHLANLAGEN GEMÄSS 42. BIMSCHV)

Benutzername  Neuer Benutzer? [Registrieren](#)

Passwort

Angemeldet bleiben [Passwort vergessen?](#)

Nachdem er sich mit den übermittelten Daten angemeldet hat, muss er umgehend sein Passwort ändern.



KAVKA-42BV

## PASSWORT AKTUALISIEREN

Deutsch ▾

 Sie müssen ihr Passwort ändern, um das Benutzerkonto zu aktivieren.

Neues Passwort

Passwort bestätigen

Absenden

Im nächsten Schritt wird der Mitarbeiter aufgefordert, sein Benutzerkonto zu aktualisieren um es zu aktivieren.

## BENUTZERKONTO INFORMATIONEN AKTUALISIEREN

 Sie müssen ihr Benutzerkonto aktualisieren, um das Benutzerkonto zu aktivieren.

E-Mail

claudia@mustermann-gmbH.de

Vorname

Claudia

Nachname

Mustermann

Absenden

Hier muss er, sofern Sie dies beim Anlegen des Stellvertreters nicht bereits getan haben, seinen Vor- und Zunamen ergänzen. Mit Absenden kommt er auf die Startseite des Unternehmens und kann nun Daten eingeben oder Anzeigen und Meldungen an die Behörde übermitteln.

Sie haben jederzeit Überblick darüber, welche Stellvertreter angelegt wurden. Beachten Sie, Ihr Stellvertreter hat die gleichen Rechte wie Sie. Eine Einschränkung auf bestimmte Tätigkeiten ist nicht vorgesehen.



## 1.4 Prüflabor verwalten

Wenn Sie später Meldungen nach der 42. BImSchV an die zuständige Behörde übermitteln, ist es notwendig ein Prüflabor zu benennen. Sie können die Daten des Prüflabors zu jeder Zeit ergänzen. Dies geschieht entweder im Zusammenhang mit einer Meldung siehe Kapitel 4.2 oder unabhängig davon über die Schaltfläche **Prüflaborverwaltung** in der Kopfzeile Ihrer Startseite.

Startseite

Stellvertreterverwaltung Prüflaborverwaltung Hilfe Konto

Startseite

Betreiber: Max Mustermann GmbH & Co. KG

Allgemeine Informationen	Adresse	Ansprechpartner
<b>Bezeichnung</b> Max Mustermann GmbH & Co. KG	Manninger Str. 5 66683 Merzig (SL)	Herr Max Mustermann max.mustermann@esento.de 06881 93390

[bearbeiten](#)

Übersicht der zugeordneten Arbeitsstätten

Suchbegriff

Wenn Sie noch kein Prüflabor angelegt haben, öffnet sich eine leere Maske. Haben Sie bereits ein oder mehrere Prüflabore angelegt, können Sie hier eine Auswahl von Prüflaboren sehen.

Startseite

Hilfe Konto

Startseite / Übersicht aller Prüflabore

Übersicht aller Prüflabore

Suchbegriff

Klicken Sie auf **Neues Prüflabor** um Adresse und Ansprechpartner eines Prüflabors zu hinterlegen.



KAVKA-42BV

## Neues Prüflabor ✕

### Prüflabor

Name \*

---

### Adresse

Straße \*  Hausnummer \*  Zusatz Hausnummer

PLZ \*  Ort \*

---

### Ansprechpartner

Anrede \*

Vorname \*  Name \*

E-Mail \*  Telefon \*

Geben Sie die Daten ein und klicken Sie auf Speichern. Pflichtfelder sind mit einem Sternchen gekennzeichnet.

Nach einmaligem Ausfüllen steht Ihnen das abgespeicherte Labor im weiteren Prozess in einer Auswahlliste zur Verfügung.





Einen Überblick über die Prüflabore, deren Adressen Sie bereits hinterlegt haben, erhalten Sie stets über die Schaltfläche **Prüflaborverwaltung** auf der Startseite.

Startseite Hilfe ▼ Konto ▼

KAVKA-42BV

Startseite / Übersicht aller Prüflabore

### Übersicht aller Prüflabore

Suchbegriff

Name	Adresse	Ansprechpartner	Aktionen
Labor für Umwelthygiene (LUH)	Waldstraße 1 17509 Hanshagen	Herr Harald Bürger kavka42bv@gmail.com 03 83 52 / 66 39 13	<input type="button" value="bearbeiten"/>
UMWELTKONZEPT DR. MEYER	Lindemannallee 15 30173 Hannover	Herr Dr. Karl Meyer kavka42bv@gmail.com 0511 - 81 00 79	<input type="button" value="bearbeiten"/>
GBA Gesellschaft für Bioanalytik mbH	Goldtschmidtstraße 5 21073 Hamburg	Herr Mark Piekereit kavka42bv@gmail.com 0049 40 / 797172 - 0	<input type="button" value="bearbeiten"/>

Sollten Sie im späteren Prozess feststellen, dass Sie ein Labor noch nicht angelegt haben, können Sie auch innerhalb eines laufenden Prozesses noch ein Prüflabor Ihrer Liste hinzufügen.

## 2 Arbeitsstätten anlegen

Eine Arbeitsstätte ist der Ort, an dem eine oder mehrere Verdunstungskühlanlagen stehen. Ausgehend von der Startseite können Sie über die Schaltfläche **neue Arbeitsstätte** neue Arbeitsstätten in die Datenbank eingeben oder weitere hinzufügen.



Startseite

Stellvertreterverwaltung Prüfaborverwaltung Hilfe Konto

Startseite

Betreiber: Max Mustermann

Allgemeine Informationen	Adresse	Ansprechpartner
Bezeichnung Max Mustermann	Menninger Str. 5 66663 Merzig (SL)	Herr Max Mustermann max.mustermann@isento.de 06861 93390

bearbeiten

Übersicht der zugeordneten Arbeitsstätten

Suchbegriff

Export Betriebswechsel anzeigen **+ Neue Arbeitsstätte**

In der folgenden Maske geben Sie bitte alle Informationen der Arbeitsstätte an. Pflichtfelder sind mit einem Sternchen gekennzeichnet. Das Tool versucht Sie bestmöglich zu unterstützen und nimmt Ihnen manche Arbeitsschritte ab. So wird durch die Auswahl der Gemeinde bereits die zuständige Behörde vorgelegt. Sie können den Namen Ihrer Gemeinde aus einer Auswahlliste auswählen. Wenn Sie die ersten Buchstaben des Gemeindepens eintippen wird die Auswahl eingeschränkt.

Nach dem Umweltinformationsgesetz, sind die Behörden verpflichtet Daten aus dem Kataster auf Anfrage weiter zu geben. Wenn die Arbeitsstättenbezeichnung personenbezogene Daten nach Bundes- bzw. Landesdatenschutzgesetz enthält, setzen Sie bitte das Häkchen an der entsprechenden Stelle.

Wenn Betreiberadresse zugleich der Standort der Arbeitsstätte ist, setzen Sie das Häkchen und die Daten werden automatisch übernommen.



KAVKA-42BV

Startseite

KAVKA-42BV

Startseite / Neue Arbeitsstätte

## Neue Arbeitsstätte

### Allgemeine Informationen

Arbeitsstättenbezeichnung \*

Personenbezogene Daten der Arbeitsstättenbezeichnung nach Bundes- bzw. Landesdatenschutzgesetz

### Adresse

Betreiberdaten für die Adresse übernehmen

Straße \*  Hausnummer  Zusatz Hausnummer

PLZ \*  Ort \*  Bundesland \*

Gemeinde \*  Zuständige Behörde \*

### Ansprechpartner

Betreiberdaten für den Ansprechpartner übernehmen

Anrede \*

Vorname \*  Name \*

E-Mail \*  Telefon \*

\* Pflichtfelder

Wenn Sie als Ansprechpartner für den Betreiber zugleich Ansprechpartner für diese Arbeitsstätte sind, können Sie die Daten übernehmen, indem sie das Häkchen setzen. Andernfalls geben sie hier bitte die Daten des Ansprechpartners für diese Arbeitsstätte an.

Wenn Sie auf **Speichern** klicken, öffnet sich die Übersichtsseite der Arbeitsstätte. Mit dem Speichern erhält die Arbeitsstätte eine eindeutige ID, die später Teil der AnlagenID dieser Arbeitsstätte sein wird.



Startseite Hilfe ▾ Konto ▾

---

Startseite / Arbeitsstätte: Werk Menzig 1

### Arbeitsstätte: Werk Menzig 1

Allgemeine Informationen	Adresse	Ansprechpartner
<b>Bezeichnung</b> Werk Menzig 1 <b>42BV-Kennung</b> 10189 <b>Gemeidekennziffer</b> 102113 <b>zuständige Behörde</b> Landesamt für Umwelt und Arbeitsschutz	Menniger Strasse 199 im Stichweg hinter Ortsausgangsschild links 66663 Merzig (SL)	Herr Kalle Schön kavka42bv@gmail.com 0170 12565436

[bearbeiten](#) [löschen](#)

#### Übersicht der zugeordneten Anlagen

Suchbegriff

Zeigen Sie nun die Anlagen an, die an dieser Arbeitsstätte stehen. Klicken Sie auf **Neuanlage/Bestandsanlage erstmals anzeigen**.

## 2.1 Arbeitsstätten-Übersichtsseite

Sie sehen auf Ihrer Startseite eine Liste aller von Ihnen eingegebenen Arbeitsstätten. Um Details der Arbeitsstätte zu ändern, Anlagen an diesem Standort anzuzeigen oder zu ändern, öffnen Sie die Arbeitsstätten-Übersichtsseite. Da klicken Sie auf die Schaltfläche **Details** am Ende der Zeile der Arbeitsstätte.



KAVKA-42BV

Startseite Stellvertreterverwaltung Prüflaborverwaltung Hilfe Konto

---

Startseite

### Betreiber: Max Mustermann GmbH & Co. KG

**Allgemeine Informationen**

**Bezeichnung**  
Max Mustermann GmbH & Co. KG

**Adresse**

Menninger Str. 5  
66663 Merzig (SL)

**Ansprechpartner**

Herr Max Musterman  
kavka42bv@gmail.com  
06861 93390

[bearbeiten](#)

#### Übersicht der zugeordneten Arbeitsstätten

Suchbegriff

42BV-Kennung	Zuständige Behörde	Bezeichnung	Adresse	Ansprechpartner	Aktionen
<input type="checkbox"/> 10175	LUA	Hotel St. Ingbert	Birkenkopfweg 4 4 66386 St. Ingbert (SL)	Herr Dr. Michael Mustermann kavka42bv@gmail.com 06894 9820	<input type="button" value="Details"/>
<input type="checkbox"/> 10174	LUA	Hotel Saarbücken	Lehmkaulweg 1 48576 Saarbücken (SL)	Herr Karl Mustermann kavka42bv@gmail.com 06831 966750	<input type="button" value="Details"/>
<input type="checkbox"/> 10173	LUA	Ärztelhaus Wadgassen	Merziger Straße 123 67765 Wadgassen (SL)	Herr Dr. Max Mustermann kavka42bv@gmail.com 067528176	<input type="button" value="Details"/>
<input type="checkbox"/> 10128	LUA	Hotel Blieskastel	Menninger Str. 5 66663 Merzig (SL)	Herr Max Musterman kavka42bv@gmail.com 06861 93390	<input type="button" value="Details"/>
<input type="checkbox"/> 10122	LUA	Studentenwohnheim Merzig	Waldstraße 204 66663 Merzig (SL)	Herr Max Musterman kavka42bv@gmail.com 06861 93390	<input type="button" value="Details"/>
<input type="checkbox"/> 10105	LUA	Hotel Birkenkopf	Birkenkopfweg 4 4 66386 St. Ingbert (SL)	Herr Dr. Michael Mustermann kavka42bv@gmail.com 06894 9820	<input type="button" value="Details"/>
<input type="checkbox"/> 10097	LUA	Hotel Saarbücken 25	Lehmkaulweg 1 48576 Saarbücken (SL)	Herr Karl Mustermann kavka42bv@gmail.com 06831 966750	<input type="button" value="Details"/>
<input type="checkbox"/> 10096	LUA	Hotel Saarbücken 25	Milkastraße 1	Herr Dr. Max Mustermann	<input type="button" value="Details"/>

Die Arbeitsstätten-Übersichtsseite zeigt Ihnen alle Daten zu dieser Arbeitsstätte und gibt Ihnen die Möglichkeit diese zu bearbeiten.

Wenn Sie auf **bearbeiten** klicken, können Sie die Bezeichnung der Arbeitsstätte ändern, Adressdaten anpassen oder einen neuen Ansprechpartner für diese Arbeitsstätte hinterlegen.



Startseite Hilfe ▼ Konto ▼

KAVKA-42BV

Startseite / Arbeitsstätte: Studentenwohnheim Merzig

### Arbeitsstätte: Studentenwohnheim Merzig

**Allgemeine Informationen**

Bezeichnung  
Studentenwohnheim Merzig  
42BV-Kennung  
10122  
Gemeindekennziffer  
10HB2113  
zuständige Behörde  
LUA

**Adresse**

Waldstraße 204  
66663 Merzig (SL)

**Ansprechpartner**

Herr Max Musterman  
kavka42bv@gmail.com  
06861 93390

[bearbeiten](#) [löschen](#)

#### Übersicht der zugeordneten Anlagen

Suchbegriff

<input type="checkbox"/>	Anlagenbezeichnung	Anlagen-ID	Anlage Art	Status	Aktionen
<input type="checkbox"/>	Klimaanlage Wald-01	10122-25-35-KO	Nassabscheider	-	<input type="button" value="Details"/>
<input type="checkbox"/>	Kühler	10173-0001	Kühlturm	Stillgelegt	<input type="button" value="Details"/>
<input type="checkbox"/>	Hotel Sengscheider Hof	10175-25H152	Nassabscheider	Aktiv	<input type="button" value="Details"/>
<input type="checkbox"/>	Kühler	10091-7	Kühlturm	Aktiv	<input type="button" value="Details"/>

Sie erhalten eine Übersicht der bereits an dieser Arbeitsstätte vorhandenen Anlagen und können weitere Anlagen anzeigen.

Wenn Sie am Ende der Zeile eine Anlage auf Details klicken, erreichen sie die Anlagen-Übersichtsseite mit allen Details zu dieser Anlage. Siehe Kapitel 3.1

### 3 Anlagen anlegen / Anzeigen nach §13

Um eine Anlage erstmals anzuzeigen müssen sie erst die Standortdaten der Anlage eingeben. Dazu klicken Sie auf der Übersichtsseite der Arbeitsstätte auf **Neuanlage/Bestandsanlage erstmals anzeigen**.



KAVKA-42BV

Startseite

KaVKA-42BV

Startseite / Arbeitsstätte: Kühl 125-XL / Neuanlage/Bestandsanlage erstmals anzeigen

### Neuanlage/Bestandsanlage erstmals anzeigen

**Anlage**

Anlagenbezeichnung:

Anlagen-ID:  Anlagen-ID

Anlage Art:

Längengrad:

Breitengrad:

**Anzeige nach §13**

Anlage errichtet am:

Anlage in Betrieb genommen am:

Status:

Geben Sie die Anlagenbezeichnung und Ihre Anlagen ID ein. Der erste Teil der ID (grau hinterlegt) ist die automatisch generierte ArbeitsstättenID und ist durch Sie nicht änderbar.

Unter **Anlage Art** wählen Sie aus der Liste aus, um was für einen Typ Anlage es sich handelt:

Startseite

KaVKA-42BV

Startseite / Arbeitsstätte: Kühl 125-XL / Neuanlage/Bestandsanlage erstmals anzeigen

### Neuanlage/Bestandsanlage erstmals anzeigen

**Anlage**

Anlagenbezeichnung:

Anlagen-ID:

Anlage Art:

Längengrad:

Breitengrad:

**Anzeige nach §13**

Anlage errichtet am:

Anlage in Betrieb genommen am:

Status:



Definition nach § 2 Nr. 5, 7 und 11 der 42. BImSchV

**Verdunstungskühlanlage:**

eine Anlage, bei der durch Verdunstung von Wasser Wärme an die Umgebungsluft abgeführt wird, insbesondere bestehend aus einer Verrieselungs- oder Verregnungseinrichtung für Kühlwasser und einem Wärmeübertrager, ausgenommen Kühltürme

**Kühlturm:**

eine Anlage, bei der durch Verdunstung von Wasser Wärme an die Umgebungsluft abgeführt wird, insbesondere bestehend aus einer Verrieselungs- oder Verregnungseinrichtung für Kühlwasser und einem Wärmeübertrager, in der die Luft im Wesentlichen durch den natürlichen Zug, der im Kaminbauwerk des Kühlturms erzeugt wird, durch den Kühlturm gefördert wird und einer Kühlleistung von mehr als 200 Megawatt je Luftaustritt einschließlich der Nassabscheider, deren gereinigte Rauchgase über den Kühlturm abgeleitet werden; der Einsatz drückend angeordneter Ventilatoren zur Unterstützung der Luftzufuhr ist unschädlich, soweit diese das Charakteristikum des Kühlturms nur unwesentlich beeinflussen

**Nassabscheider:**

ein Abscheider, der dem Entfernen fester, flüssiger und gasförmiger Verunreinigungen aus einem Abgas mit Hilfe einer Waschflüssigkeit dient, wobei die Verunreinigungen an die in die Abgasströmung eingebrachte Waschflüssigkeit gebunden und mit dieser zusammen abgeschieden werden; nicht erfasst sind insbesondere Abscheider, bei denen die Reinigungsleistung durch Mikroorganismen bewirkt wird, wie Biofilter oder Rieselbettfilter, unbeschadet einer gegebenenfalls vorhandenen Berieselung des Filters zur Lebenserhaltung der die Abscheideleistung erbringenden Mikroorganismen





Startseite

KAVKA-42BV

Startseite / Arbeitsstätte: Werk Menzig 1 / Neuanlage/Bestandsanlage erstmals anzeigen

### Neuanlage/Bestandsanlage erstmals anzeigen

**Anlage**

Anlagenbezeichnung \*

Anlagen-ID \*

Anlage Art \*

Längengrad \*

Breitengrad \*

**Anzeige nach §13**

Anlage errichtet am \*

Anlage in Betrieb genommen am \*

Status

\* Pflichtfelder

Wenn Ihnen die Geokoordinaten der Anlage bekannt sind, können Sie diese direkt eintragen. Andernfalls klicken Sie auf **Geokoordinaten auswählen**.

Es öffnet sich eine Landkarte, die einen Ausschnitt anzeigt, rund um die angegebene Adresse der Anlage.

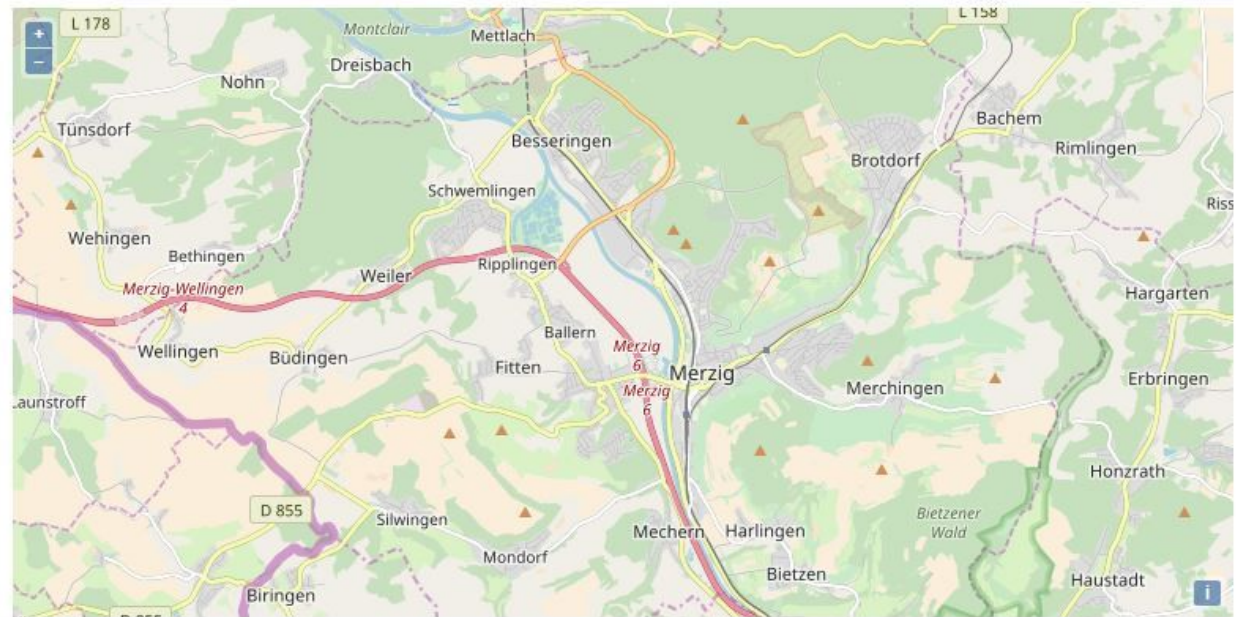


KAVKA-42BV

Geokoordinaten



Satellitenansicht



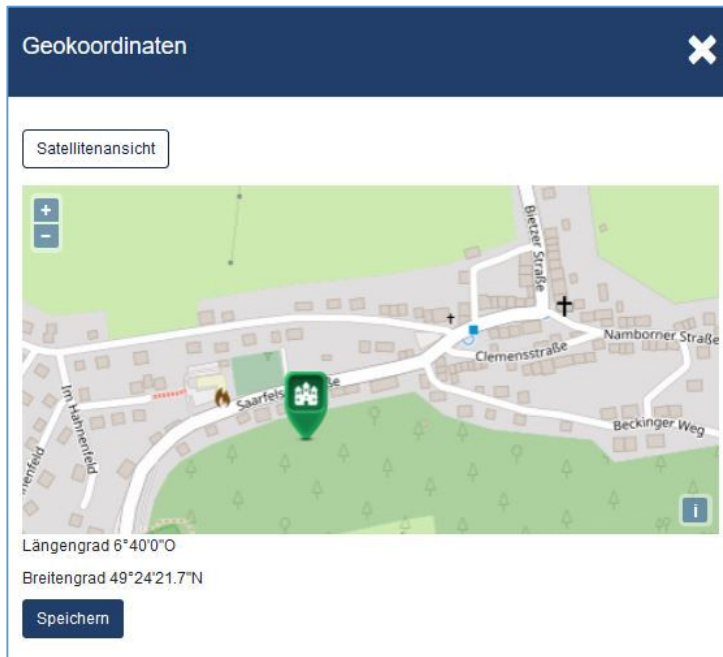
Längengrad

Breitengrad

Speichern

Der Kartenausschnitt wird mit Hilfe von Postleitzahl und Ort des Standortes eingeschränkt. Sollten Sie einen anderen Kartenausschnitt sehen, überprüfen Sie bitte, die Adressdaten auf Tippfehler. Sie können auch den Standort auf der Karte suchen und markieren und später die Adressdaten ändern.

Zoomen Sie in die Karte hinein, um den genauen Standort zu markieren. Mit **Speichern** übernehmen Sie die Daten in die Datenbank.



Um eine Anlage nach §13 anzuzeigen geben Sie nun das Datum an, an dem die Anlage errichtet wurde und das Datum, an dem sie in Betrieb genommen wurde. Die Daten können sie im Kalender auswählen oder im Format TT.MM.JJJJ eintippen. Das System erkennt aus den Daten ob es sich um eine Neuanlage oder eine Bestandsanlage nach BImSchV handelt und füllt das Feld Status entsprechend selbstständig aus.



KAVKA-42BV

Startseite

KAVKA-42BV

Startseite / Arbeitsstätte: Werk Menzig 1 / Neuanlage/Bestandsanlage erstmals anzeigen

### Neuanlage/Bestandsanlage erstmals anzeigen

**Anlage**

Anlagenbezeichnung \*  Anlagen-ID \*  Anlage Art \*

Längengrad \*  °  ' 27.5 " Breitengrad \*  °  ' 25.2 "

**Anzeige nach §13**

Anlage errichtet am \*  Anlage in Betrieb genommen am \*  Status

\* Pflichtfelder

Wenn Sie auf **Absenden** klicken, erhalten Sie noch einmal eine Nachfrage, um sicherzustellen, dass Sie die Daten nun an die Behörde übermitteln wollen. Wenn Sie diese nicht bestätigen, oder wenn Sie auf **Abbrechen** klicken, werden die Daten nicht übermittelt und die Felder wieder geleert.

Wollen Sie die Neuanlage/Bestandsanlage der zuständigen Behörde anzeigen? Mit „OK“ wird die Anzeige gemäß §13 Abs. 1 (Neuanlage) oder Abs. 2 (Bestandsanlage) an die zuständige Behörde versandt. Die Anzeige kann durch eine Stornierung zurückgenommen, jedoch nicht gelöscht werden.

Bestätigen Sie die Abfrage mit **OK**, wird die Anzeige der Anlage an die Behörde übermittelt und Sie erhalten eine E-Mail, die den Eintrag in der Datenbank bestätigt.



**KAVKA-42BV**

**Von:** noreply@kavka.bund.de

**Gesendet:** Donnerstag, 26. Juli 2018 15:43

**An:** Max Mustermann <max.mustermann@mustermann-gmbh.de>

**Cc:** zuständige Behörde

**Betreff:** KaVKA-42.BV - § 13 (2) 42.BImSchV - Anzeige einer Bestandsanlage, 10189-1258ME FAPI-NA500, Werk Menzig 1

Sehr geehrte Damen und Herren,

folgende Anzeige einer Bestandsanlage nach § 13 Abs. 2 der 42. BImSchV wurde im KaVKA-42.BV-Portal erfasst.

Datum der Anzeige: 26.07.2018

Art der Anzeige: Bestandsanlage

Zuständige Behörde:

Landesamt für Umwelt- und Arbeitsschutz

Betreiber:

Shell AG, Bergstr. 218 am Hang, 66663 Merzig

Ansprechpartner:

Herr Kalle Schön, schoen@mustermann-gmbh.de, 0170 12565436

Arbeitsstätte:

Werk Menzig 1, Menniger Strasse 198 im Stichweg hinter Ortsausgangsschild links, 66663 Merzig

Ansprechpartner:

Herr Kalle Schön, schoen@mustermann-gmbh.de, 0170 12565436

Anlage:

Anlagen ID: 10189-1258ME

Anlagenbezeichnung: FAPI-NA500

Anlagenart: Verdunstungskühlanlage

Längengrad: 6°37'27.5", Breitengrad: 49°29'25.2"

Datum der Errichtung: 04.04.2017

Datum der Inbetriebnahme: 26.07.2017

Mit freundlichen Grüßen

Das KaVKA-42BV - Team

Hinweise:

-Es handelt sich um eine automatisch erstellte Bestätigungs-E-Mail.

-Die Bestätigung bezieht sich nur auf die Tatsache, dass der Sachverhalt in KaVKA-42BV dokumentiert wurde und der Betreiber und die zuständige Behörde darüber informiert wurden.

-Senden Sie keine E-Mail an die Absender-Adresse noreply@kavka.bund.de.

-Für Rückfragen wenden Sie sich bitte an den Betreiber bzw. die zuständige Behörde.



Nach dem Bestätigen der Sicherheitsabfrage öffnet sich die Anlagen-Übersichtsseite, in der alle Informationen zu dieser Anlage sichtbar sind.

Startseite Hilfe ▼ Konto ▼

KAVKA-42BV

Startseite / Arbeitsstätte: Werk Menzig 1 / Anlage: FAPI-NA500

### Anlage: FAPI-NA500

**Arbeitsstätte**

**Bezeichnung**  
Werk Menzig 1  
**42BV-Kennung**  
10169  
**Gemeindekennziffer**  
102113  
**zuständige Behörde**  
Landesamt für Umwelt und Arbeitsschutz

Menniger Strasse 198 im Stichweg hinter  
Ortsausgangsschild links  
66603 Merzig (SL)

**Allgemeine Informationen**

**Anlagenbezeichnung**  
FAPI-NA500  
**Anlagen-ID**  
10189-1258ME  
**Anlage Art**  
Verdunstungskühlanlage

**Geokoordinaten**

**Längengrad** 8°37'27.5"  
**Breitengrad** 49°29'25.2"

[bearbeiten](#)

Anzeigen nach §13 [+ Stilllegung anzeigen](#) [+ Änderung anzeigen](#)

Anzeigentyp	Datum der Anzeige	Inbetriebnahme / Wiederinbetriebnahme / Stilllegung am	Ersteller	Aktionen
Bestandsanlage	26.07.2018	26.07.2017	cl-muster (Betreiberanwender)	<a href="#">✖ stornieren</a> <a href="#">🔍 Details</a>

Meldungen bei Überschreitung von Maßnahmenwerten nach §10 [ausgewählte Datensätze drucken](#) [+ Neue Meldung nach §10 S.1 Nr.1](#) [+ Neue Meldung nach §10 S.1 Nr.2](#)

Meldungstyp	Ergebnis der Untersuchung (auf Legionellenkonzentration, KBE Legionella spp. je 100 ml)	Prüflabor	Status	Aktionen
Keine Einträge vorhanden. <a href="#">Neue Meldung nach §10 S.1 Nr.1 hinzufügen.</a>				

Mitteilung der Ergebnisse von Überprüfungen des ordnungsgemäßen Betriebs der Anlage nach §14 [ausgewählte Datensätze drucken](#) [+ Sachverständigen einladen](#) [+ neue Prüfung erstellen](#)

Datum	Ersteller	Datum der Überprüfung	Aktionen
Keine Einträge vorhanden.			

Sicherer Zugang / Datenschutz / Impressum / Kontakte / © Copyright / Version: 0.1.0.5 (24.07.2018 / 6b10bb3d)

Sie können eine Anzeige nach § 13 im Nachhinein nicht mehr ändern. Sollten Sie feststellen, dass Sie sich an einer Stelle vertippt haben, **stornieren** Sie die Anzeige. Ein Warnhinweis weist Sie noch einmal daraufhin, dass dieser Vorgang unwiderruflich ist.



### Bestätigung

Wollen Sie den Eintrag wirklich stornieren?

Anzeige der Bestandsanlage nach § 13 (2) vom 26.07.2018

**Achtung: Dies ist ein unwiderruflicher Vorgang!**

Wenn Sie dies mit **Ja** bestätigen wird die Anzeige der Anlage als storniert gekennzeichnet.

### Startseite

KAVKA-42BV

Startseite / Arbeitsstätte: Werk Berg 15 / Anlage: FAPI-NA600

## Anlage: FAPI-NA600 (Storniert)

Arbeitsstätte	Allgemeine Informationen	Geokoordinaten
<p><b>Bezeichnung</b> Werk Berg 15 <b>42BV-Kennung</b> 10178 <b>Gemeindekennziffer</b> 102113 <b>zuständige Behörde</b> LUA</p> <p>Bergstr. 359 am Hang 66663 Merzig (SL)</p>	<p><b>Anlagenbezeichnung</b> FAPI-NA600 <b>Anlagen-ID</b> 10178-1259ME <b>Anlage Art</b> Kühlturm</p>	<p><b>Längengrad</b> 06°37'27" <b>Breitengrad</b> 49°31'36"</p> <p><input type="button" value="Geokoordinaten anzeigen"/></p>

Da die Daten der Anlage bleiben in der Datenbank. Sie sehen die stornierte Anzeige nach §13 in der Historie dieser Anlage. Über die Schaltfläche **bearbeiten** können Sie eine neue Anzeige nach §13 erstellen. Siehe Kapitel 3.2

### 3.1 Anlagen-Übersichtsseite

Auf der Anlagen-Übersichtsseite haben Sie alle Daten der Anlage im Überblick und können weitere Aktionen anstoßen.

Sie können die Anlagedaten **bearbeiten**. (siehe Kapitel 3.2) Alle bisherigen Anzeigen nach §13 sehen und weiter **Änderungen anzeigen** oder die **Stilllegung anzeigen**.

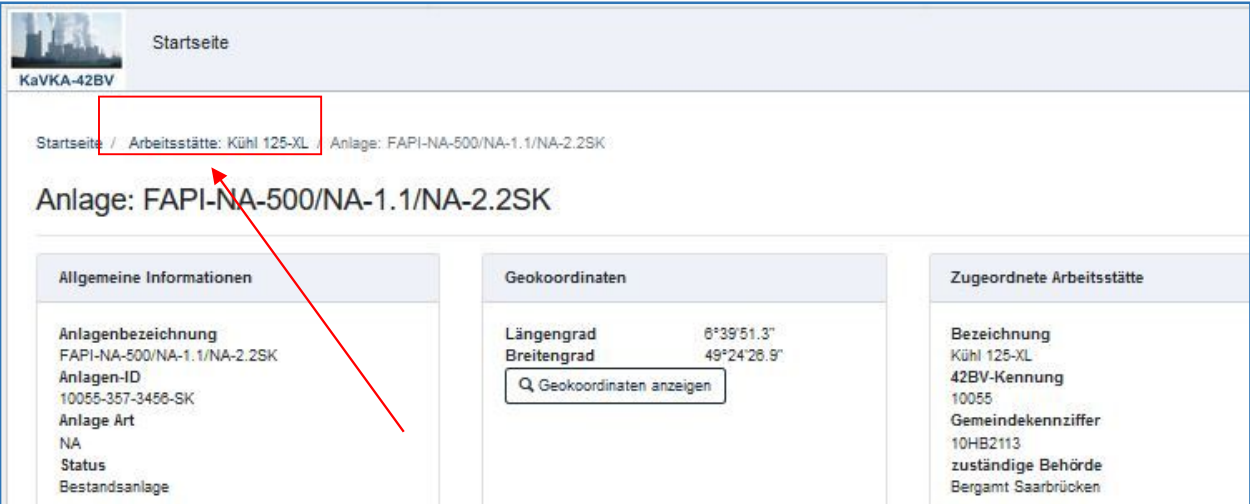
In der Tabelle der Anzeigen nach §13 sind chronologisch alle Anzeigen aufgeführt. Wenn Sie auf **Details** klicken werden Ihnen die Details dieser Anzeige noch einmal angezeigt.

Details: Änderungsanzeige nach §13 (3) Nr. 1	
Anlagen-ID	10189-1258ME
Datum der Anzeige	26.07.2018
Anzeigentyp	Änderung
Betreiber	Shell AG
Adresse	Bergstr. 218 am Hang 66663 Merzig
Anlage Art	Verdunstungskühlanlage
Änderungsbeginn	23.07.2018
Wiederinbetriebnahme	23.07.2018
Art der Änderung	Umstellung auf Sommerbetrieb

Ausgehend von der Anlagen-Übersichtsseite können Sie **ausgewählte Daten drucken** oder **Meldungen nach § 10** und **Mitteilungen nach § 14** an die Behörde übermitteln.

Die beiden letzten Funktionen sind in einigen Bundesländern nicht freigeschaltet. Wenn Sie in Ihrem Bundesland diese Mitteilungen nicht online übermitteln können, also diese Funktion nicht freigegeben ist, dann wird Ihnen die Funktion auch nicht angezeigt.

Wollen Sie weitere Anlagen an dieser Arbeitsstätte anlegen, so können Sie die Übersichtsseite der Arbeitsstätte über die Auswahl oberhalb der Anlage wieder erreichen.



Startseite / **Arbeitsstätte: Kühl 125-XL** / Anlage: FAPI-NA-500/NA-1.1/NA-2.2SK

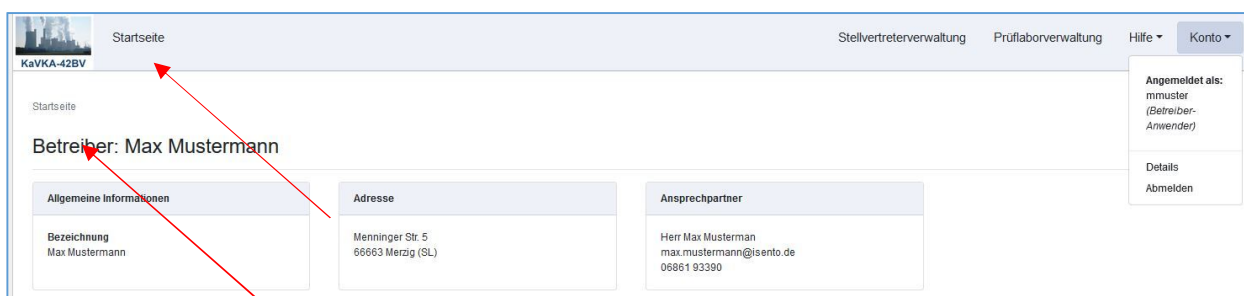
### Anlage: FAPI-NA-500/NA-1.1/NA-2.2SK

Allgemeine Informationen	Geokoordinaten	Zugeordnete Arbeitsstätte
<b>Anlagenbezeichnung</b> FAPI-NA-500/NA-1.1/NA-2.2SK <b>Anlagen-ID</b> 10055-357-3456-SK <b>Anlage Art</b> NA <b>Status</b> Bestandsanlage	<b>Längengrad</b> 6°39'51.3" <b>Breitengrad</b> 49°24'28.9" <input type="button" value="Geokoordinaten anzeigen"/>	<b>Bezeichnung</b> Kühl 125-XL <b>42BV-Kennung</b> 10055 <b>Gemeindekennziffer</b> 10HB2113 <b>zuständige Behörde</b> Bergamt Saarbrücken

Klicken Sie auf **Arbeitsstätte** um weitere Anlagen an diesem Standort einzugeben.



Möchten Sie weitere Arbeitsstätten anlegen, klicken Sie in der Arbeitsstättenübersicht auf **Startseite** oberhalb Ihrer gerade angelegten Arbeitsstätte, oder auf **Startseite** in der Kopfzeile. Mit beiden Aktionen kommen Sie zurück auf Ihre Startseite um weitere Arbeitsstätten hinzuzufügen.



Startseite

Stellvertreterverwaltung Prüflaborverwaltung Hilfe Konto

Startseite

**Betreiber: Max Mustermann**

Angemeldet als: mmuster (Betreiber-Anwender)

Details Abmelden

Allgemeine Informationen

Adresse

Ansprechpartner

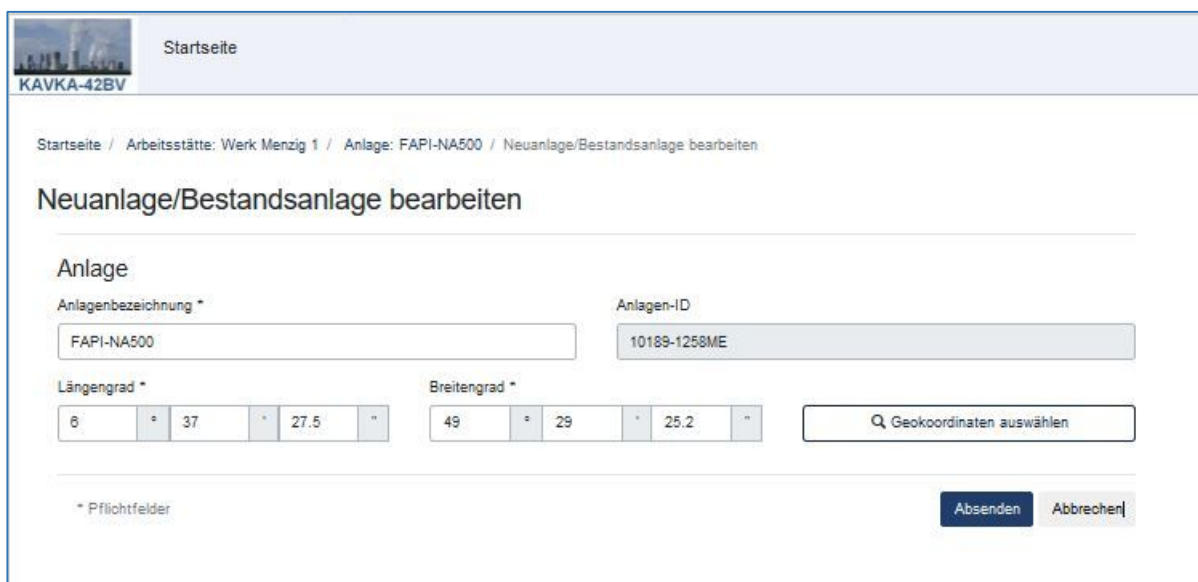
Bezeichnung  
Max Mustermann

Menninger Str. 5  
66663 Merzig (SL)

Herr Max Musterman  
max.mustermann@isento.de  
06861 93390

### 3.2 Neuanlage/Bestandsanlage bearbeiten

Wenn Sie den Namen der Anlage anpassen möchten oder eine Korrektur an den Geokoordinaten vornehmen wollen, klicken Sie in der Detailseite der Anlage auf **bearbeiten**.



Startseite

KAVKA-42BV

Startseite / Arbeitsstätte: Werk Menzig 1 / Anlage: FAPI-NA500 / Neuanlage/Bestandsanlage bearbeiten

### Neuanlage/Bestandsanlage bearbeiten

Anlage

Anlagenbezeichnung \*

Anlagen-ID

Längengrad \*  °  '  "

Breitengrad \*  °  '  "

\* Pflichtfelder

Es öffnet sich ein Fenster indem Sie diese Daten ändern können. Wenn Sie die Änderungen vorgenommen haben, klicken Sie auf **Absenden** und die Änderungen werden in die Datenbank übernommen.



Sollten Sie bei einer Anlage die Anzeige nach §13 storniert haben, sehen Sie wenn auf **bearbeiten** klicken, weitere Felder.

Startseite

KAVKA-42BV

Startseite / Arbeitsstätte: Anlage Berg 1 / Anlage: Berg-15-Kühl / Neuanlage/Bestandsanlage bearbeiten

### Neuanlage/Bestandsanlage bearbeiten

**Anlage**

Anlagenbezeichnung *	Anlagen-ID	Anlage Art *
<input type="text" value="FAPI-NA500"/>	<input type="text" value="10178-BK15"/>	<input type="text" value="Kühlturm"/>
Längengrad *	Breitengrad *	<input type="button" value="Geokoordinaten auswählen"/>
<input type="text" value="6"/> ° <input type="text" value="38"/> ' <input type="text" value="57.5"/> "	<input type="text" value="49"/> ° <input type="text" value="27"/> ' <input type="text" value="11.6"/> "	

**Anzeige nach §13**

Anlage errichtet am *	Anlage in Betrieb genommen am *	Status
<input type="text" value="26.05.2018"/>	<input type="text" value="26.07.2018"/>	<input type="text" value="Neuanlage"/>

\* Pflichtfelder

Hier können Sie für diese Anlage Daten der Anzeige nach §13 neu eingeben. und so die fehlerhafte erste Anzeige korrigieren.

Wenn sie auf **Absenden** klicken, wird eine Email an die zuständige Behörde geschickt und auf Ihrer Anlagenübersichtsseite sehen Sie die stornierte Anzeige und die korrigierte Anzeige.



KAVKA-42BV

Anlage: FAPI-NA500

**Arbeitsstätte**

Bezeichnung  
Werk Merzig 1  
42BV-Kennung  
10189  
Gemeindekennziffer  
102113  
zuständige Behörde  
LUA

Menniger Strasse 199 im Stichweg hinter  
Ortsausgangsschild links  
66663 Merzig (SL)

**Allgemeine Informationen**

Anlagenbezeichnung  
FAPI-NA500  
Anlagen-ID  
10189-1258ME  
Anlage Art  
Verdunstungskühlanlage

**Geokoordinaten**

Längengrad 6°37'27.5"  
Breitengrad 49°29'25.2"

Geokoordinaten anzeigen

[bearbeiten](#)

Anzeigen nach §13

[+ Stilllegung anzeigen](#) [+ Änderung anzeigen](#)

Anzeigentyp	Datum der Anzeige	Inbetriebnahme / Wiederinbetriebnahme / Stilllegung am	Ersteller	Aktionen
Bestandsanlage (storniert)	28.07.2018	28.07.2017	ol-muster (Betreiberanwender)	<a href="#">Details</a>
Neuanlage	28.07.2018	28.05.2018	ol-muster (Betreiberanwender)	<a href="#">stornieren</a> <a href="#">Details</a>

### 3.3 Anlage stilllegen

Um anzuzeigen, dass Sie eine Anlage stilllegen, öffnen Sie die Anlagen-Übersichtsseite dieser Anlage.

Dazu wählen Sie auf Ihrer Startseite die Arbeitsstätte aus zu der die Anlage gehört. Es öffnet sich die Arbeitsstätten-Übersichtsseite. Wählen Sie die Anlage aus und klicken auf **Details**.

Es öffnet sich die Anlagen-Übersichtsseite. Klicken Sie hier auf **Stilllegung anzeigen**.

Anlage: 02 PME-E

**Allgemeine Informationen**

Anlagenbezeichnung  
02 PME-E  
Anlagen-ID  
10063-245-7516-0S  
Anlage Art  
KT  
Status  
Änderung

**Geokoordinaten**

Längengrad 6°47'14.7"  
Breitengrad 49°19'11.1"

Geokoordinaten anzeigen

**Zugeordnete Arbeitsstätte**

Bezeichnung  
QW 257 SH  
42BV-Kennung  
10063  
Gemeindekennziffer  
10HB1100  
zuständige Behörde  
Bergamt Saarbrücken

Bergehalde Ensdorf  
66806 Ensdorf (SL)

[bearbeiten](#) [ausgewählte Datensätze drucken](#)

Anzeigen nach §13

[+ Stilllegung anzeigen](#) [+ Änderung anzeigen](#)

Anzeigentyp	Datum der Anzeige	Inbetriebnahme / Wiederinbetriebnahme / Stilllegung am	Ersteller	Aktionen
				<a href="#">stornieren</a>



Startseite

KaVKA-42BV

Startseite / Arbeitsstätte: QW 267 SH / Anlage: 02 PME-E / Neue Anzeige nach §13

### Neue Stilllegungsanzeige nach §13 (3) Nr. 2

Neue Anzeige nach §13

Status

Datum der Stilllegung\*

Tragen Sie das Datum der Stilllegung ein und klicken Sie auf **Absenden**.

Wollen Sie die Stilllegung der Anlage der zuständigen Behörde anzeigen? Mit „OK“ wird die Anzeige gemäß §13 Abs. 3 Nr. 2 an die zuständige Behörde versandt. Die Anzeige der Stilllegung kann danach noch durch eine Stornierung zurückgenommen, jedoch nicht gelöscht werden. Mit „Abbrechen“ kann die Anzeige nochmals bearbeitet werden.

Bestätigen Sie die Sicherheitsabfrage mit OK, dann wird Ihre Anzeige an die Behörde übermittelt.



KAVKA-42BV

Startseite Hilfe - Konto -

KaVKA-42BV

Startseite / Arbeitsstätte: QW 267 SH / Anlage: 02 PME-E

### Anlage: 02 PME-E (Stillgelegt)

**Allgemeine Informationen**

Anlagenbezeichnung  
02 PME-E  
Anlagen-ID  
10063-245-7516-QS  
Anlage Art  
KT  
Status  
Stilllegung

**Geokoordinaten**

Längengrad 6°47'14.7"  
Breitengrad 49°19'11.1"

**Zugeordnete Arbeitsstätte**

Bezeichnung  
QW 267 SH  
42BV-Kennung  
10063  
Gemeindenummer  
10HB1100  
zuständige Behörde  
Bezirksamt Saarbrücken

Begehalde-Endort  
66806 Endorf (BL)

#### Anzeigen nach §13

Anzeigentyp	Datum der Anzeige	Inbetriebnahme / Wiederinbetriebnahme / Stilllegung am	Ersteller	Aktionen
Bestandsanlage	05.06.2018	06.08.1963	mmuster (BETREIBER)	<input type="button" value="Details"/>
Änderung	10.06.2018	28.05.2018	mmuster (BETREIBER)	<input type="button" value="Details"/>
Stilllegung	10.06.2018	09.06.2018	mmuster (BETREIBER)	<input type="button" value="Stornieren"/> <input type="button" value="Details"/>

#### Meldungen bei Überschreitung von Maßnahmenwerten nach §10

Meldungstyp	Ergebnis der Untersuchung (auf Legionellenkonzentration, KBE Legionella spp. je 100 ml)	Prüflabor	Status	Aktionen
<input type="checkbox"/> Meldung nach §10 S.1 Nr.1	562	Labor für Umwelthygiene (LUH)	abgesendet (10.06.2018)	<input type="button" value="Details"/>
<input type="checkbox"/> Meldung nach §10 S.1 Nr.2	98	G&A Gesellschaft für Bioanalytik mbH	abgesendet (10.06.2018)	<input type="button" value="Details"/>
<input type="checkbox"/> Meldung nach §10 S.1 Nr.1	345	G&A Gesellschaft für Bioanalytik mbH	storniert	<input type="button" value="Details"/>

#### Mitteilung der Ergebnisse von Überprüfungen des ordnungsgemäßen Betriebs der Anlage nach §14

Datum	Ersteller	Datum der Überprüfung	Aktionen
	Max.Mustermann@senio.de (Sachverständiger)		
10.06.2018	mmuster (Betreiber-Anwender)	09.06.2018	<input type="button" value="Detail herunterladen"/>

Bei einer stillgelegten Anlage wird Ihnen das direkt neben der Anlagenbezeichnung angezeigt. Außerdem wird es Ihnen unter Anlagedaten angezeigt. Sie können diese Anzeige wie alle anderen Anzeigen stornieren. Auch darüber wird die Behörde dann informiert.

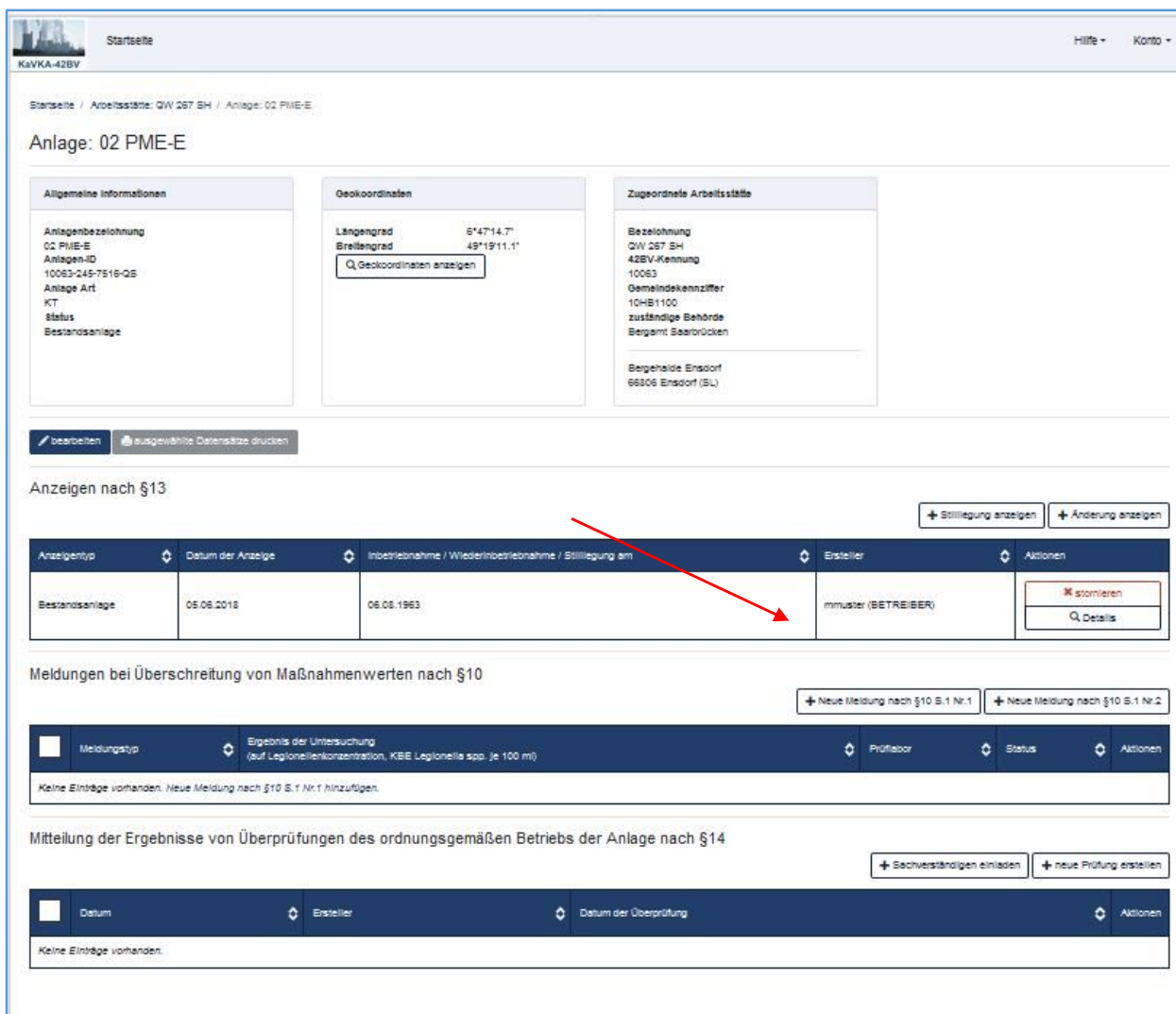
In der Arbeitsstätten-Übersicht wird diese Anlage mit dem Status **Stillgelegt** aufgeführt.

## 4 Meldungen nach §10 S. 1 Nr. 1 und 2

### 4.1 Eine Meldung nach § 10 S. 1 Nr. 1 erstellen

Bitte beachten Sie, dass die Möglichkeit der Online-Übermittlung noch nicht in allen Bundesländern freigeschaltet ist. In Bundesländern, in denen sie nicht freigeschaltet ist, wird Ihnen dieser Bereich folglich auch nicht angeboten.

Um eine Meldung nach § 10 S. 1 zu erstellen, wählen Sie auf Ihrer Startseite den Standort aus, an dem die Anlage steht, zu der Sie eine Meldung machen möchten. Öffnen Sie die Seite der Anlage und klicken Sie auf **Neue Meldung nach § 10 S. 1 Nr. 1**



Startseite / Arbeitsstätte: QW 267 SH / Anlage: 02 PME-E

### Anlage: 02 PME-E

**Allgemeine Informationen**

Anlagenbezeichnung  
02 PME-E  
Anlagen-ID  
10063-245-7516-QE  
Anlage Art  
KT  
Status  
Bestandsanlage

**Geokoordinaten**

Längengrad 8°47'14.7"  
Breitengrad 49°19'11.1"  
[Geokoordinaten anzeigen](#)

**Zugeordnete Arbeitsstätte**

Bezeichnung  
QW 267 SH  
42BV-Kennung  
10063  
Gemeindekennziffer  
10HB1100  
zuständige Behörde  
Bezirk: Saarbrücken

Begehalde Ensdorf  
66806 Ensdorf (SL)

[bearbeiten](#) [ausgewählte Datensätze drucken](#)

#### Anzeigen nach §13

[+ Stilllegung anzeigen](#) [+ Änderung anzeigen](#)

Anzeigentyp	Datum der Anzeige	Inbetriebnahme / Wiederinbetriebnahme / Stilllegung am	Ersteller	Aktionen
Bestandsanlage	05.06.2018	06.08.1963	mmuster (BETREIBER)	<a href="#">stornieren</a> <a href="#">Details</a>

#### Meldungen bei Überschreitung von Maßnahmenwerten nach §10

[+ Neue Meldung nach §10 S.1 Nr.1](#) [+ Neue Meldung nach §10 S.1 Nr.2](#)

Meldungstyp	Ergebnis der Untersuchung (auf Legionellenkonzentration, KBE Legionella spp. je 100 ml)	Prüfedor	Status	Aktionen
Keine Einträge vorhanden. <a href="#">Neue Meldung nach §10 S.1 Nr.1 hinzufügen</a> .				


#### Mitteilung der Ergebnisse von Überprüfungen des ordnungsgemäßen Betriebs der Anlage nach §14

[+ Sachverständigen einladen](#) [+ neue Prüfung erstellen](#)

Datum	Ersteller	Datum der Überprüfung	Aktionen
Keine Einträge vorhanden.			



Es öffnet sich eine Maske, in dem Sie das Datum der Probennahme und das Ergebnis eintragen und angeben, welches Prüflabor die Proben untersucht hat.

Startseite

KavKA-42BV

Startseite / Arbeitsstätte: QW 267 SH / Anlage: 02 PME-E / Neue Meldung nach §10 S.1 Nr.1

### Neue Meldung nach §10 S.1 Nr.1

#### Meldung nach §10 S.1 Nr.1

Probentnahme am \*

Ergebnis der Untersuchung  
(auf Legionellenkonzentration, KBE Legionella spp. je 100 ml) \*

Prüflabor

Wenn es die erste Meldung ist, die Sie erstellen, oder Sie ein neues Prüflabor beauftragt haben, müssen Sie die Daten des Prüflabors noch hinterlegen. Klicken Sie auf **Neues Prüflabor** um die Eingabemaske für das Prüflabor zu öffnen.



KAVKA-42BV

### Neues Prüflabor

**Prüflabor**

Name \*

**Adresse**

Straße \*  Hausnummer \*  Zusatz Hausnummer

PLZ \*  Ort \*

**Ansprechpartner**

Anrede \*

Vorname \*  Name \*

E-Mail \*  Telefon \*

Haben Sie die Daten bereits einmal hinterlegt, wird Ihnen eine Auswahlliste angeboten, aus der Sie das Prüflabor auswählen können.

Startseite

KavKA-42BV

Startseite / Arbeitsstätte: QW 287 SH / Anlage: 02 PME-E / Bearbeite Meldung nach §10 S.1 Nr.1

### Bearbeite Meldung nach §10 S.1 Nr.1

Meldung nach §10 S.1 Nr.1

Probenentnahme am \*

Ergebnis der Untersuchung  
(auf Legionellenkonzentration, KBE Legionella spp. je 100 ml) \*

Prüflabor

UMWELTKONZEPT DR. MEYER  
GBA Gesellschaft für Bioanalytik mbH

Sollten Sie noch nicht alle Informationen bei Erstellung Ihrer Meldung nach § 10 S. 1 Nr. 1 vorliegen haben, oder aus anderen Gründen Ihre Arbeit unterbrechen müssen, können Sie die Daten zwischenspeichern. Dafür verwenden Sie die Schaltfläche **Zwischenspeichern**





KAVKA-42BV

Startseite / Arbeitsstätte: QW 207 SH / Anlage: 02 PME-E

### Anlage: 02 PME-E

#### Allgemeine Informationen

Anlagenbezeichnung  
02 PME-E  
Anlagen-ID  
10063-245-7516-QS  
Anlage Art  
KT  
Status  
Bestandsanlage

#### Geokoordinaten

Längengrad 6°47'14.7"  
Breitengrad 49°19'11.1"

#### Zugeordnete Arbeitsstätte

Bezeichnung  
QW 207 SH  
42BV-Kennung  
10063  
Gemeidekennziffer  
10HB1100  
zuständige Behörde  
Bergamt Saarbrücken  
  
Bergehalde Ensdorf  
66806 Ensdorf (SL)

Anzeigen nach §13

Anzeigentyp	Datum der Anzeige	Inbetriebnahme / Wiederinbetriebnahme / Stilllegung am	Ersteller	Aktionen
Bestandsanlage	05.06.2018	06.08.1993	mmuster (BETREIBER)	<input type="button" value="✖ stornieren"/> <input type="button" value="🔍 Details"/>

Meldungen bei Überschreitung von Maßnahmenwerten nach §10

Meldungstyp	Ergebnis der Untersuchung (auf Legionellenkonzentration, KBE Legionella spp. je 100 ml)	Prüflabor	Status	Aktionen
<input type="checkbox"/> Meldung nach §10 S.1 Nr.1	562		zwischengespeichert	<input type="button" value="🗑️ löschen"/> <input type="button" value="✍️ bearbeiten"/> <input type="button" value="🔍 Details"/>

Auf der Übersichtsseite der Anlage wird Ihnen dann angezeigt, dass Sie noch eine zwischengespeicherte Meldung haben. Diese Meldung können Sie jederzeit weiter **bearbeiten** und so die fehlenden Daten vervollständigen.

Mit dem **Absenden** übermitteln Sie die Meldung an die zuständige Behörde.

Wollen Sie die Meldung der Überschreitung des Maßnahmenwertes an die zuständige Behörde abgeben? Mit „OK“ wird die Meldung gemäß §10 Satz 1 Nr. 1 an die zuständige Behörde versandt. Die Meldung kann danach noch durch eine Stornierung zurückgenommen, jedoch nicht gelöscht werden. Mit „Abbrechen“ kann die Meldung nochmals bearbeitet werden.

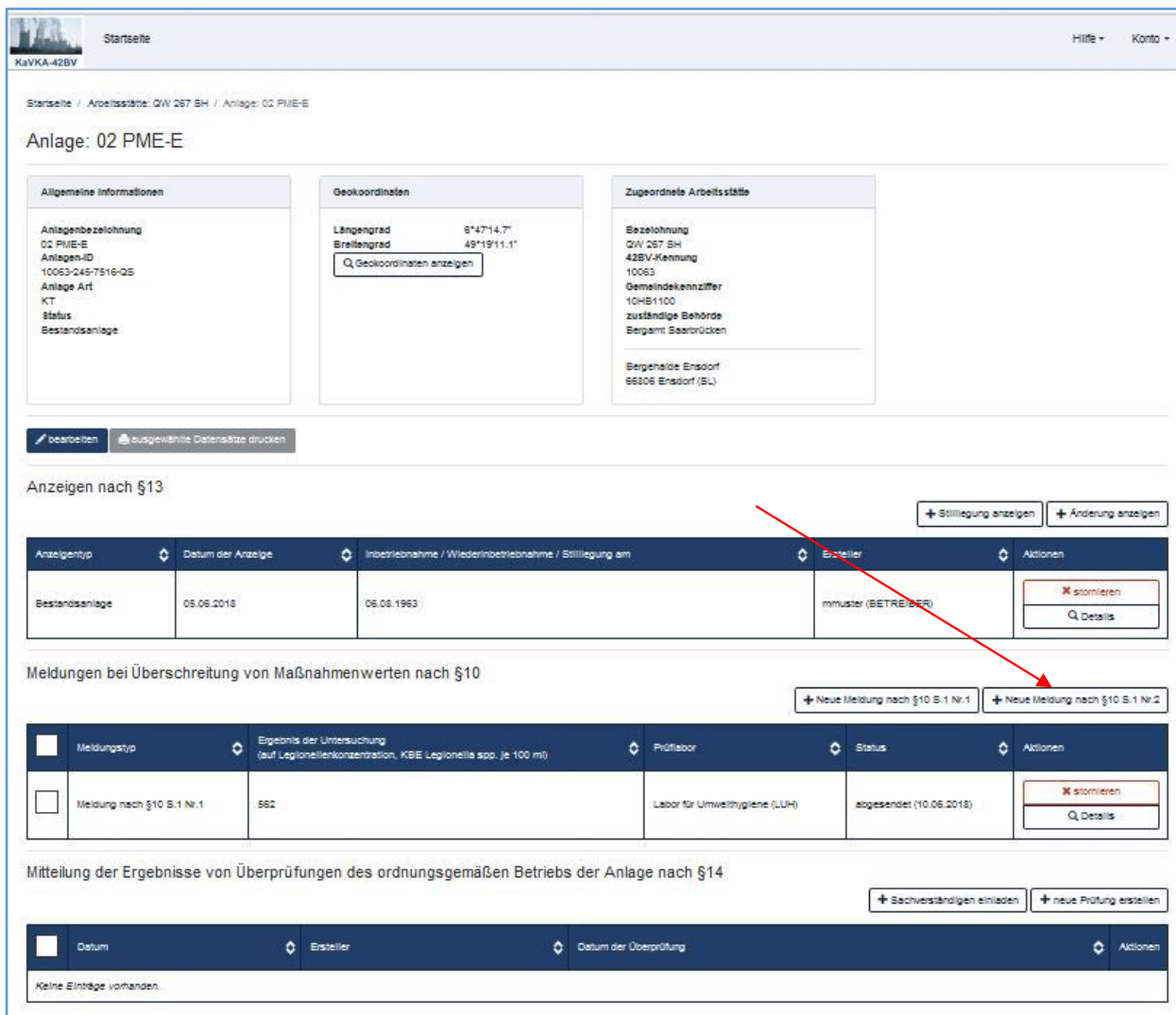
OK

Abbrechen

Sie werden noch einmal gefragt, ob Sie die Meldung nun an die zuständige Behörde abgeben wollen.

## 4.2 Meldungen nach §10 S. 1 Nr. 2 erstellen

Um eine Meldung nach § 10 S. 1 zu erstellen, wählen Sie auf Ihrer Startseite den Standort aus, an dem die Anlage steht, zu der Sie eine Meldung machen möchten. Öffnen Sie die Seite der Anlage und klicken Sie auf **Neue Meldung nach § 10 S. 1 Nr. 2**



Startseite / Arbeitssitte: QW 267 SH / Anlage: 02 PME-E

Anlage: 02 PME-E

**Allgemeine Informationen**

Anlagenbezeichnung  
02 PME-E  
Anlagen-ID  
10063-245-7516-05  
Anlage Art  
KT  
Status  
Bestandsanlage

**Geokoordinaten**

Längengrad 6°47'14.7"  
Breitengrad 49°19'11.1"

**Zugeordnete Arbeitsstätte**

Bezeichnung  
QW 267 SH  
42BV-Kennung  
10063  
Gemeindekennziffer  
10-HB1100  
zuständige Behörde  
Bergamt Saarbrücken

Bergehalde Ensdorf  
66306 Ensdorf (Sa.)

Anzeigen nach §13

Anzeigentyp	Datum der Anzeige	Inbetriebnahme / Wiederinbetriebnahme / Stilllegung am	Ersteller	Aktionen
Bestandsanlage	05.06.2018	06.08.1963	mmuster (BETREIBER)	<input type="button" value="✖ stornieren"/> <input type="button" value="Q Details"/>

Meldungen bei Überschreitung von Maßnahmenwerten nach §10

Meldungstyp	Ergebnis der Untersuchung (auf Legionellenkonzentration, KBE Legionella spp. je 100 ml)	Prüflabor	Status	Aktionen
<input type="checkbox"/> Meldung nach §10 S.1 Nr.1	562	Labor für Umwelthygiene (LUH)	abgesendet (10.06.2018)	<input type="button" value="✖ stornieren"/> <input type="button" value="Q Details"/>

Mitteilung der Ergebnisse von Überprüfungen des ordnungsgemäßen Betriebs der Anlage nach §14

Datum	Ersteller	Datum der Überprüfung	Aktionen
Keine Einträge vorhanden.			

In der darauffolgenden Maske geben Sie das Probenahmedatum (Differenzierung der Legionellen) und kreuzen die Legionellenart an, die das Ergebnis der Untersuchung sind.

Geben sie das Probenahmedatum der zusätzlichen Untersuchung auf Legionellen und das Ergebnis der Untersuchung (KBE Legionella spp. je 100 ml) ein. Das Datum können Sie jeweils in der Form TT.MM.JJJJ eingeben, oder in dem Aufklappenden Kalender markieren. Der Wert der Untersuchung auf Legionellen muss als ganze Zahl ohne Komma eingegeben werden.



KAVKA-42BV

Startseite  
KavKA-42BV

Startseite / Arbeitsstätte: QW 267 SH / Anlage: 02 PME-E / Neue Meldung nach §10 S.1 Nr.2

### Neue Meldung nach §10 S.1 Nr.2

**Meldung**

Probenahmedatum (Differenzierung der Legionellen) \*

Ergebnis der Untersuchung zur Differenzierung der Legionellen \*

Legionella pneumophila - Serogruppe 1  
 Legionella pneumophila - andere Serogruppen  
 Andere Legionellenarten (Legionella non-pneumophila)  
 Differenzierung konnte nicht durchgeführt werden

Probenahmedatum (bei zusätzlicher Untersuchung auf Legionellen) \*

Ergebnis der Untersuchung (auf Legionellenkonzentration, KBE Legionella spp. je 100 ml) \*

Angaben zum Betriebszustand der Anlage, bei dem die Überschreitung des Maßnahmenwertes festgestellt wurde \*

Beschreibung sonstige Betriebsart

**Ursachen der Überschreitung**

**Maßnahmen**

Datum	Maßnahme	
16.04.2018	Grunddesinfektion	<input type="button" value="Löschen"/>

**Prüflabore**

Prüflabor

Wählen Sie den Betriebszustand Ihrer Anlage zum Zeitpunkt der Überschreitung aus der Auswahlliste aus:

Angaben zum Betriebszustand der Anlage, bei dem die Überschreitung des Maßnahmenwertes festgestellt wurde \*

Beschreibung sonstige Betriebsart

Bitte auswählen

- Betrieb unter Last
- Betrieb ohne Last
- Betriebsunterbrechung
- Entleerung
- Wiederbefüllung
- Sonstige

Tippen Sie die Ursache der Untersuchung in das Feld **Ursache** und öffnen sie wenn es mehrere Ursache gab über die Schaltfläche **+ Weitere Ursache** hinzufügen ein weiteres Textfeld um auch diese Ursache zu beschreiben.



Geben Sie das Datum ein, mit dem Sie Maßnahmen beginnen und erläutern Sie diese.

### Neue Meldung nach §10 S.1 Nr.2

---

#### Meldung

Probenahmedatum (Differenzierung der Legionellen) \*

Ergebnis der Untersuchung zur Differenzierung der Legionellen \*

Legionella pneumophila - Serogruppe 1  
 Legionella pneumophila - andere Serogruppen  
 andere Legionellenarten (Legionella non-pneumophila)  
 Differenzierung konnte nicht durchgeführt werden

Probenahmedatum (der zusätzlichen Untersuchung auf Legionellen) \*

Ergebnis der Untersuchung (auf Legionellenkonzentration, KBE Legionella spp. je 100 ml) \*

Angaben zum Betriebszustand der Anlage, bei dem die Überschreitung des Maßnahmenwertes festgestellt wurde \*

Beschreibung sonstige Betriebsart

---

#### Ursachen der Überschreitung

Ursache \*

---

#### Maßnahmen

Datum \*

Maßnahme \*

---

#### Prüflabore

Prüflabor

\* Pflichtfelder

Auch in dieser Maske haben Sie die Möglichkeit, eine Meldung zwischenzeitlich zu speichern und sie zu einem späteren Zeitpunkt weiter zu bearbeiten und abzuschicken.



Wenn Sie die Meldung absenden erhalten Sie die Nachfrage, ob Sie die Meldung nun an die Behörde übermittelt möchten. Indem Sie mit OK bestätigen wird die Meldung an die zuständige Behörde abgegeben.

Wollen Sie die Folgemeldung zur Überschreitung des Maßnahmenwertes an die zuständige Behörde abgeben? Mit „OK“ wird die Meldung gemäß §10 Satz 1 Nr. 2 an die zuständige Behörde versandt. Die Meldung kann danach noch durch eine Stornierung zurückgenommen, jedoch nicht gelöscht werden. Mit „Abbrechen“ kann die Meldung nochmals bearbeitet werden.

## 5 Mitteilungen nach § 14

### 5.1 Ergebnisse zu Sachverständigenprüfungen nach §14 (1) anzeigen

Ihre Anlage wurde einer Sachverständigenprüfungen nach §14 (1) unterzogen. Sie möchten das Ergebnis der Überprüfung der Behörde anzeigen, so haben Sie zwei unterschiedliche Möglichkeiten.

#### 5.1.1 Sachverständigen einladen zum Upload

Sie bitten den Sachverständigen das Ergebnis der Untersuchung direkt hochzuladen. Dazu klicken sie auf der Detailseite der entsprechenden Anlage auf die Schaltfläche **Sachverständigen einladen**.



**KAVKA-42BV**

Startseite Hilfe - Konto -

KAVKA-42BV

Startseite / Arbeitsstätte: QW 267 BH / Anlage: 02 PME-E

### Anlage: 02 PME-E

**Allgemeine Informationen**  
Anlagenbezeichnung: 02 PME-E  
Anlagen-ID: 10063-245-7516-QE  
Anlage Art: KT  
Status: Bestandsanlage

**Geokoordinaten**  
Längengrad: 6°47'14,7"  
Breitengrad: 49°19'11,1"

**Zugeordnete Arbeitsstätte**  
Bezeichnung: QW 267 BH  
42BV-Kennung: 10063  
Gemeindekennziffer: 10HB1100  
zuständige Behörde: Bergamt Saarbrücken  
Begehalde Ensdorf  
66009 Ensdorf (BL)

#### Anzeigen nach §13

Anlagentyp	Datum der Anzeige	Inbetriebnahme / Wiederinbetriebnahme / Stillelegung am	Ersteller	Aktionen
Bestandsanlage	05.06.2018	06.08.1993	mmuster (BETREIBER)	<input type="button" value="stornieren"/> <input type="button" value="Details"/>

#### Meldungen bei Überschreitung von Maßnahmenwerten nach §10

Meldungstyp	Ergebnis der Untersuchung (auf Legionellenkonzentration, KBE Legionella spp. je 100 ml)	Prüflabor	Status	Aktionen
<input type="checkbox"/> Meldung nach §10 S.1 Nr.1	562	Labor für Umwelthygiene (LUH)	abgeschlossen (10.06.2018)	<input type="button" value="stornieren"/> <input type="button" value="Details"/>

#### Mitteilung der Ergebnisse von Überprüfungen des ordnungsgemäßen Betriebs der Anlage nach §14

Datum	Ersteller	Datum der Überprüfung	Aktionen
Keine Einträge vorhanden.			

In der folgenden Maske geben Sie die E-Mail-Adresse des bearbeitenden Sachverständigen ein. Pflichtfelder sind mit einem Sternchen gekennzeichnet.

Startseite

KAVKA-42BV

Startseite / Arbeitsstätte: Studentenwohnheim Merzig / Anlage: Sengscheider Hof / Bearbeitender Sachverständiger

## Bearbeitender Sachverständiger

### Sachverständigen einladen

E-Mailadresse des Sachverständigen \*

\* Pflichtfelder



Mit Klick auf Einladen erhalten Sie eine Sicherheitsabfrage, ob Sie nun den Sachverständigen einladen möchten.

Möchten Sie dem Sachverständigen wirklich einladen? Dies kann nicht mehr zurückgenommen werden.

Wenn sie auf **OK** klicken, erhält der Sachverständige eine E-Mail mit einem Link, mit dem er direkt auf die Maske zum Upload der Prüfungsergebnisse kommt.



**KAVKA-42BV**

Betreff: KaVKA-42.BV - § 14 42.BImSchV - Überprüfung einer Anlage - Prüfbericht, 10175-25H152, Sengscheider Hof, Studentenwohnheim Merzig

Sehr geehrte Dame, sehr geehrter Herr,

Sie wurden als Sachverständiger im Rahmen der Prüfung einer Anlage nach § 14 der 42. BImSchV angegeben. Bitte laden Sie das Ergebnis der Überprüfung der Anlage in das KaVKA-42BV-Portal über untenstehenden Link hoch.

Betreiber:

Max Mustermann GmbH & Co. KG, Menninger Str. 5, 66663 Merzig

Ansprechpartner:

Herr Max Musterman, m.mustermann@mustermann-gmbh.de, 06861 93390

Arbeitsstätte:

Studentenwohnheim Merzig, Waldstraße 204, 66663 Merzig

Ansprechpartner:

Herr Max Musterman, m.mustermann@mustermann-gmbh.de, 06861 93390

Anlage:

Anlagen ID: 10175-25H152

Anlagenbezeichnung: Sengscheider Hof

Anlagenart: Nassabscheider

Längengrad: 6°36'21.4", Breitengrad: 49°26'34.3"

KaVKA-42BV-Portal - Link:

<http://kavka.bund.de/anlage/pvierzehn/upload?schluessel=tW3S6n6NmhNMSVs6ru.....>

Mit freundlichen Grüßen

Das KaVKA-42BV - Team

Wenn er auf den Link in das Adressfeld seines Browsers kopiert , kann er das Ergebnis der Untersuchung hochladen.

Die Ergebnisse werden direkt der Anlage zugeordnet und an die Behörde übermittelt. Sie erhalten per E-Mail eine Benachrichtigung, sobald das Ergebnis vorliegt.

Die Übermittlung des Untersuchungsergebnisses können Sie auf der Detailseite der Anlage einsehen und den Prüfbericht ggfls. herunterladen.





**KAVKA-42BV**

Startseite / Arbeitsstätte: QW 267 SH / Anlage: 02 PME-E

### Anlage: 02 PME-E

Allgemeine Informationen	Geokoordinaten	Zugeordnete Arbeitsstätte
Anlagenbezeichnung 02 PME-E Anlagen-ID 10063-249-7516-QS Anlage Art KT Status Änderung	Längengrad 6°47'14.7" Breitengrad 49°19'11.1" <input type="button" value="Geokoordinaten anzeigen"/>	Bezeichnung QW 267 SH 42BV-Kennung 10063 Gemeindekennziffer 10181100 zuständige Behörde Beigeamt Saarbrücken  Beigeheide Ensdorf 66806 Ensdorf (SL)

Anzeigen nach §13

Anzeigentyp	Datum der Anzeige	Inbetriebnahme / Wiederinbetriebnahme / Stilllegung am	Ersteller	Aktionen
Bestandsanlage	05.06.2018	06.08.1963	mmuster (BETREIBER)	<input type="button" value="stornieren"/> <input type="button" value="Details"/>
Änderung	10.06.2018	23.05.2018	mmuster (BETREIBER)	<input type="button" value="stornieren"/> <input type="button" value="Details"/>
Stilllegung (storniert)	10.06.2018	09.06.2018	mmuster (BETREIBER)	<input type="button" value="Details"/>

Meldungen bei Überschreitung von Maßnahmenwerten nach §10

Meldungstyp	Ergebnis der Untersuchung (auf Legionellenkonzentration, KBE Legionella spp. je 100 ml)	Prüflabor	Status	Aktionen
<input type="checkbox"/> Meldung nach §10 S.1 Nr.1	562	Labor für Umwelthygiene (LUH)	abgesendet (10.06.2018)	<input type="button" value="stornieren"/> <input type="button" value="Details"/>
<input type="checkbox"/> Meldung nach §10 S.1 Nr.2	98	GBA Gesellschaft für Bioanalytik mbH	abgesendet (10.06.2018)	<input type="button" value="stornieren"/> <input type="button" value="Details"/>
<input type="checkbox"/> Meldung nach §10 S.1 Nr.1	346	GBA Gesellschaft für Bioanalytik mbH	storniert	<input type="button" value="Details"/>

Mitteilung der Ergebnisse von Überprüfungen des ordnungsgemäßen Betriebs der Anlage nach §14

Datum	Ersteller	Datum der Überprüfung	Aktionen
	Max.Mustermann@semto.de (Sachverständiger)		
10.06.2018	mmuster (Betreiber-Anwender)	09.05.2018	<input type="button" value="Datei herunterladen"/>



### 5.1.2 Upload erfolgt durch Betreiber

### 5.1.3 Sachverständigen Prüfung hochladen

Falls Sie die Ergebnisse der Untersuchung vom Sachverständigen des Prüflabors direkt erhalten haben, können Sie diese auch selbst hochladen.

Dazu klicken Sie auf der Anlagenübersichtsseite die Schaltfläche neue **Prüfung erstellen**.

Es öffnet sich eine Maske, in der Sie das Datum der Untersuchung eingeben und das Dokument hochladen können. Unter Durchsuchen wählen Sie den Ordner aus, in welchem die Prüfungsdatei auf Ihrem PC gespeichert ist. Mittels **Prüfung hochladen** wird das Dokument dann in hochgeladen.

Anlagen-ID	Adresse
10055-357-3456-SK	Menninger Strasse 96 66663 Merzig Saarland

Datum der Überprüfung \*

Dokument \*

Die Dokumente werden direkt der jeweiligen Anlage zugeordnet.

Wollen Sie das Ergebnis der Überprüfung des ordnungsgemäßen Zustands der Anlage an die zuständige Behörde absenden? Mit „OK“ wird die Mitteilung gemäß §14 an die zuständige Behörde versandt. Die Mitteilung kann danach noch durch eine Stornierung zurückgenommen, jedoch nicht gelöscht werden. Mit „Abbrechen“ kann die Meldung nochmals bearbeitet werden.

Nach Bestätigen der Sicherheitsabfrage wird das Ergebnis der Prüfung an die zuständige Behörde übermittelt. Sie erhalten per E-Mail, eine Benachrichtigung, dass das Ergebnis der Behörde vorliegt.



Auf der Detailseite der Anlage wird Ihnen angezeigt, dass ein Prüfbericht übermittelt wurde und Sie können ihn bei Bedarf downloaden.

Startseite / Arbeitsstätte: Kühl 125-XL / Anlage: FAPI-NA-500/NA-1.1/NA-2.2SK

### Anlage: FAPI-NA-500/NA-1.1/NA-2.2SK

**Allgemeine Informationen**

Anlagenbezeichnung  
FAPI-NA-500/NA-1.1/NA-2.2SK  
Anlagen-ID  
10055-357-3459-SK  
Anlage Art  
NA  
Status  
Bestandsanlage

**Geokoordinaten**

Längengrad 6°59'51.3"  
Breitengrad 49°24'26.9"  
[Geokoordinaten anzeigen](#)

**Zugeordnete Arbeitsstätte**

Bezeichnung  
Kühl 125-XL  
42BV-Identifikation  
10055  
Gemeindekennziffer  
10-HB2113  
zuständige Behörde  
Bergamt Saarbrücken

Menninger Strasse 96  
66663 Merzig (Sa)

[bearbeiten](#) [ausgewählte Datensätze drucken](#)

#### Anzeigen nach §13

[+ Stilllegung anzeigen](#) [+ Änderung anzeigen](#)

Anzeigentyp	Datum der Anzeige	Inbetriebnahme / Wiederinbetriebnahme / Stilllegung am	Ersteller	Aktionen
Bestandsanlage	04.06.2018	13.02.1998	immuster (BETREIBER)	<a href="#">✖ stornieren</a> <a href="#">🔍 Details</a>

#### Meldungen bei Überschreitung von Maßnahmenwerten nach §10

[+ Neue Meldung nach §10 S.1 Nr.1](#) [+ Neue Meldung nach §10 S.1 Nr.2](#)

Meldungstyp	Ergebnis der Untersuchung (auf Legionellenkonzentration, KBE Legionella spp. je 100 ml)	Prüfautor	Status	Aktionen
<input type="checkbox"/> Meldung nach §10 S.1 Nr.1	546	GBA Gesellschaft für Bioanalytik mbH	abgeschlossen (11.06.2018)	<a href="#">✖ stornieren</a> <a href="#">🔍 Details</a>
<input type="checkbox"/> Meldung nach §10 S.1 Nr.2	4523	Labor für Umwelthygiene (LUH)	abgeschlossen (11.06.2018)	<a href="#">✖ stornieren</a> <a href="#">🔍 Details</a>

#### Mitteilung der Ergebnisse von Überprüfungen des ordnungsgemäßen Betriebs der Anlage nach §14

[+ Sachverständigen einladen](#) [+ neue Prüfung erstellen](#)

Datum	Ersteller	Datum der Überprüfung	Aktionen
<input type="checkbox"/> 11.06.2018	immuster (Betreiber-Anwender)	11.06.2018	<a href="#">Detail herunterladen</a>



## 6 Veränderungen anzeigen

### 6.1 Betreiberwechsel anzeigen - abgebender Betreiber

Wollen Sie eine bestehende Arbeitsstätte an einen neuen Betreiber abgeben, müssen Sie dem neuen Betreiber die 42BV-Kennung der Arbeitsstätte mitteilen. Der neue Betreiber ist nach 42. BImSchV verpflichtet den Betreiberwechsel anzuzeigen.

**Beachten Sie: Arbeitsstätten können nur als Ganzes übertragen werden.**

Soll nur ein Teil der Anlagen einer Arbeitsstätte übertragen werden, muss für eine neue Arbeitsstätte angezeigt werden und die Anlagen, die Sie übertragen wollen, zu dieser Arbeitsstätte verschoben werden. (siehe Kapitel 6.1.2 Szenario 2)

#### 6.1.1 Szenario 1: eine Arbeitsstätte wird vollständig übertragen

Sie haben als Betreiber eine Arbeitsstätte mit einer oder mehreren Anlagen, die Sie als Ganzes übertragen wollen. Dann übergeben Sie die BV-Kennung dieser Arbeitsstätte an den neuen Betreiber. Dieser zeigt den Betreiberwechsel an.  
(nähere Infos unter Kapitel 6.2 ).

Sie erhalten eine E-Mail sobald der neue Betreiber die Anzeige im System eingegeben hat. In dieser E-Mail werden Sie gebeten den Wechsel zu bestätigen.



**KAVKA-42BV**

Sehr geehrte Damen und Herren,

folgender Betreiberwechsel nach § 13 Abs. 4 der 42. BImSchV wurde im KaVKA-42BV-Portal von Ihnen angezeigt.

Arbeitsstätte:

Werk Menzig 1, Menniger Strasse 198 im Stichweg hinter Ortsausgangsschild links, 66663 Merzig

Zuständige Behörde:

Landesamt für Umwelt- und Arbeitsschutz

Bitte bestätigen Sie diesen Wechsel in der Anwendung: <http://www.kavka.bund.de>

Mit freundlichen Grüßen

Das KaVKA-42BV - Team

Hinweise:

- Es handelt sich um eine automatisch erstellte Bestätigungs-E-Mail.
- Die Bestätigung bezieht sich nur auf die Tatsache, dass der Sachverhalt in KaVKA-42BV dokumentiert wurde und der Betreiber und die zuständige Behörde darüber informiert wurden.
- Senden Sie keine E-Mail an die Absender-Adresse [noreply@kavka.bund.de](mailto:noreply@kavka.bund.de).
- Für Rückfragen wenden Sie sich bitte an den Betreiber bzw. die zuständige Behörde.

Auf Ihrer Startseite sehen Sie dann, dass jemand einen Betreiberwechsel für Ihre Arbeitsstätte der Behörde angezeigt hat.



Startseite Stellvertreterverwaltung Prüflaborverwaltung Hilfe Konto

---

Startseite

**Betreiber: Shell AG**

Allgemeine Informationen	Adresse	Ansprechpartner
Bezeichnung Shell AG	Bergstr. 218 am Hang 66663 Merzig (SL)	Herr Kalle Schön kavka42bv@gmail.com 0170 12565436

[bearbeiten](#)

**Unbestätigte Betreiberwechsel**

42BV-Kennung	Datum des Betreiberwechsels	Adresse	neuer Betreiber	neuer Ansprechpartner	Aktionen
10189	27.07.2018	Menniger Strasse 198 im Stichweg hinter Ortsausgangsschild links 66663 Merzig (SL)	Max Mustermann GmbH & Co. KG	Herr Max Musterman kavka42bv@gmail.com 06661 93390	<input checked="" type="checkbox"/> akzeptieren <input type="checkbox"/> ablehnen <input type="checkbox"/> Arbeitsstätte

**Übersicht der zugeordneten Arbeitsstätten**

Suchbegriff

	42BV-Kennung	Zuständige Behörde	Bezeichnung	Adresse	Ansprechpartner	Aktionen
<input type="checkbox"/>	10189	LUA	Werk Merzig 1	Menniger Strasse 198 im Stichweg hinter Ortsausgangsschild links 66663 Merzig (SL)	Herr Kalle Schön kavka42bv@gmail.com 0170 12565436	<input type="button" value="Q Details"/>
<input type="checkbox"/>	10178	LUA	Werk Berg 15	Bergstr. 359 am Hang 66663 Merzig (SL)	Herr Kalle Schön kavka42bv@gmail.com 0170 12565436	<input type="button" value="Q Details"/>
<input type="checkbox"/>	10159	LUA	Werk Berg 1	Bergstr. 218 am Hang 66663 Merzig (SL)	Herr Kalle Schön kavka42bv@gmail.com 0170 12565436	<input type="button" value="Q Details"/>

Nachdem Sie den Betreiberwechsel akzeptiert haben, ist diese Arbeitsstätte für Sie nicht mehr sichtbar. Sie erhalten eine E-Mail, die diesen Betreiberwechsel bestätigt.



**KAVKA-42BV**

Sehr geehrte Damen und Herren,

folgender Betreiberwechsel nach § 13 Abs. 4 der 42. BImSchV wurde durch Shell AG akzeptiert und im KaVKA-42BV-Portal durchgeführt.

Zuständige Behörde:

Landesamt für Umwelt- und Arbeitsschutz

Bisheriger Betreiber:

Shell AG, Bergstrasse 218, 66663 Merzig

Arbeitsstätte:

Werk Merzig 1, Menniger Strasse 198 im Stichweg hinter Ortsausgangsschild links, 66663 Merzig

Anlage: FAPI-NA500

Anlagen ID: 10189-1258ME

Anlagenbezeichnung: FAPI-NA500

Anlagenart: Verdunstungskühlanlage

Längengrad: 6°37'27.5" Breitengrad: 49°29'25.2"

Datum der Errichtung: 25.05.2018

Datum der Inbetriebnahme: 28.05.2018

Mit freundlichen Grüßen

Das KaVKA-42BV - Team

Hinweise:

- Es handelt sich um eine automatisch erstellte Bestätigungs-E-Mail.
  - Die Bestätigung bezieht sich nur auf die Tatsache, dass der Sachverhalt in KaVKA-42BV dokumentiert wurde und der Betreiber und die zuständige Behörde darüber informiert wurden.
  - Senden Sie keine E-Mail an die Absender-Adresse [noreply@kavka.bund.de](mailto:noreply@kavka.bund.de).
- Für Rückfragen wenden Sie sich bitte an den Betreiber bzw. die zuständige Behörde.

Sollte Sie fälschlicherweise einen Betreiberwechsel angezeigt bekommen, können Sie den Übergabeprozess abbrechen, indem sie den Betreiberwechsel ablehnen. Die Arbeitsstätte bleibt dann Ihnen zugehörig.

Dies wird ebenfalls per E-Mail an Sie, den betreffenden Betreiber und die Behörde kommuniziert.



## 6.1.2 Scenario 2: Arbeitsstätte mit mehreren Anlagen - nur ein Teil der Anlagen wechselt den Betreiber

Sie als bestehender Betreiber haben eine Arbeitsstätte mit mehreren Anlagen. Sie möchten davon nur einen Teil der Anlagen abgeben, oder die Anlagen an unterschiedliche neue Betreiber abgeben. So müssen Sie als erstes eine neue Arbeitsstätte anlegen und ihr die entsprechenden Anlagen zuweisen.

Erstellen Sie eine neue Arbeitsstätte wie in Kapitel 2 beschrieben.

Startseite Hilfe ▾

KaVKA-42BV

Startseite / Arbeitsstätte: Kühlanlage-Verkauf

### Arbeitsstätte: Kühlanlage-Verkauf

Allgemeine Informationen	Adresse	Ansprechpartner
<b>Bezeichnung</b> Kühlanlage-Verkauf <b>42BV-Kennung</b> 10094 <b>Gemeindekennziffer</b> 10HB1100 <b>zuständige Behörde</b> Landesamt für Umwelt- und Arbeitsschutz	Zeppelinstraße 50 66117 Saarbrücken (SL)	Frau Maria Heimspiel mh@isento.de 0681 258147

[bearbeiten](#) [löschen](#)

#### Übersicht der zugeordneten Anlagen

Suchbegriff

[Anlage verschieben](#) [ausgewählte Datensätze drucken](#) [+ Neuanlage/Bestandsanlage erstma](#)

Wählen Sie an der bestehenden Arbeitsstätte die Anlagen aus, welche Sie an den neuen Betreiber abgeben wollen.





Startseite / Arbeitsstätte: Kühlanlage-2

### Arbeitsstätte: Kühlanlage-2

**Allgemeine Informationen**

**Bezeichnung**  
Kühlanlage-2  
**42BV-Kennung**  
10001  
**Gemeidekennziffer**  
10HB1100  
**zuständige Behörde**  
Landesamt für Umwelt- und Arbeitsschutz

**Adresse**

Zeppelinstraße 50  
66117 Saarbrücken (SL)

**Ansprechpartner**

Herr Michael Heimspiel  
mh@sento.de  
0681 256147

[bearbeiten](#) [löschen](#)

#### Übersicht der zugeordneten Anlagen

Suchbegriff

<input type="checkbox"/>	Anlagenbezeichnung	Anlagen-ID	Anlage Art	Status	Aktionen
<input type="checkbox"/>	KRL18	10001-152368	Kühlturm	Bestandsanlage	<input type="button" value="Q Details"/>
<input type="checkbox"/>	KAD-H8	10001-ken7V4S	Kühlturm	Neuanlage	<input type="button" value="Q Details"/>
<input type="checkbox"/>	KAHV-6	10001-kenCGQ1	Kühlturm	Bestandsanlage	<input type="button" value="Q Details"/>
<input checked="" type="checkbox"/>	KRDU	10001-125-325	Kühlturm	Bestandsanlage	<input type="button" value="Q Details"/>
<input checked="" type="checkbox"/>	KRL 4	10001-325-368	Kühlturm	Neuanlage	<input type="button" value="Q Details"/>
<input checked="" type="checkbox"/>	KRIUJ	10001-652-368	Kühlturm	Bestandsanlage	<input type="button" value="Q Details"/>

Klicken sie auf Anlagen verschieben. Es öffnet sich ein Popup, in welchem sie die Arbeitsstätte auswählen können, zu der Sie die Anlage(n) verschieben möchten.

**Anlage verschieben** ✕

---

Neue Arbeitsstätte

Kühlanlage-Verkauf

Kühlanlage-Verkauf

Kühlanlage-2

Halle 1

Klicken Sie auf die Arbeitsstätte und die Anlagen werden dorthin verschoben.



Startseite Hilfe ▼ Konto ▼

KaVKA-42BV

Startseite / Arbeitsstätte: Kühlanlage-Verkauf

### Arbeitsstätte: Kühlanlage-Verkauf

**Allgemeine Informationen**

Bezeichnung  
Kühlanlage-Verkauf  
42BV-Kennung  
10094  
Gemeindenkennziffer  
10HB1100  
zuständige Behörde  
Landesamt für Umwelt- und Arbeitsschutz

**Adresse**

Zeppelinstraße 50  
66117 Saarbrücken (SL)

**Ansprechpartner**

Frau Maria Heimspiel  
mh@iesento.de  
0681 258147

[bearbeiten](#) [löschen](#)

#### Übersicht der zugeordneten Anlagen

Suchbegriff

<input type="checkbox"/>	Anlagenbezeichnung	Anlagen-ID	Anlage Art	Status	Aktionen
<input type="checkbox"/>	KRDU	10001-125-325	Kühlturm	Bestandsanlage	<input type="button" value="Details"/>
<input type="checkbox"/>	KRL 4	10001-325-358	Kühlturm	Neuanlage	<input type="button" value="Details"/>
<input type="checkbox"/>	KRIU	10001-852-358	Kühlturm	Bestandsanlage	<input type="button" value="Details"/>

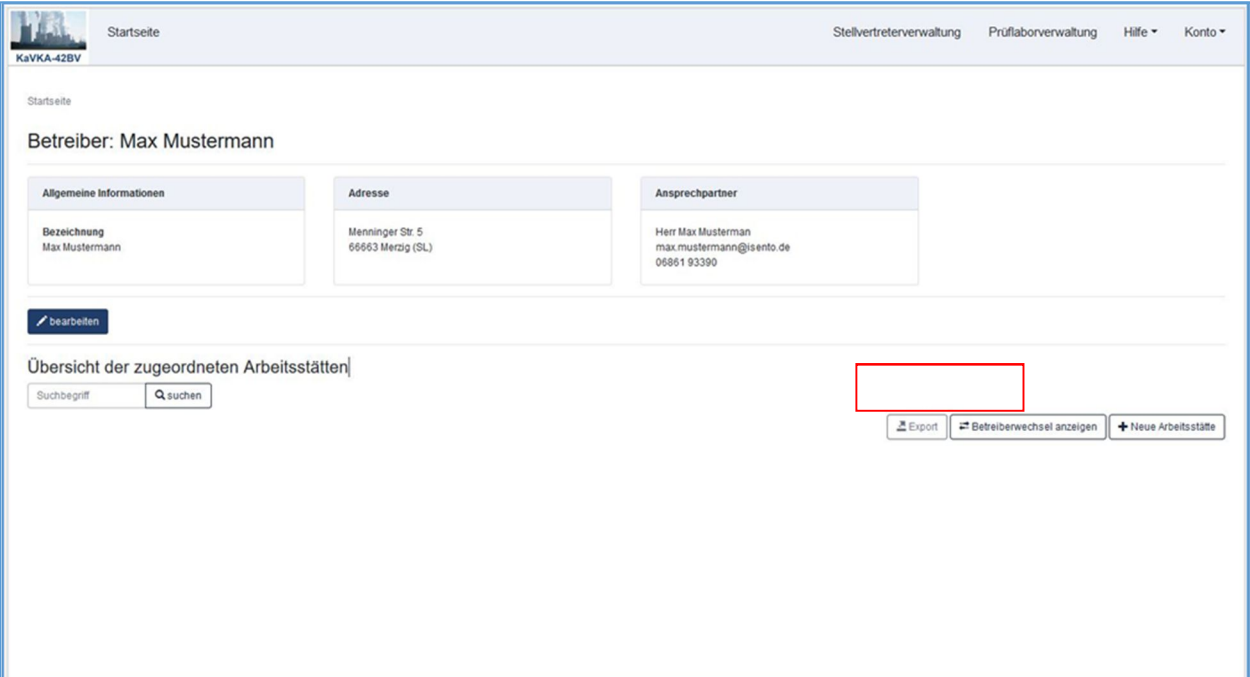
Nun können Sie die 42BV-Kennung an den neuen Betreiber weitergeben, damit er den Betreiberwechsel anzeigen kann. Sie werden per E-Mail informiert, sobald der neue Betreiber den Wechsel anzeigt und müssen diesen zu Ihrer Sicherheit noch einmal in der Anwendung akzeptieren. (siehe 6.1.1)

## 6.2 Betreiberwechsel anzeigen - neuer Betreiber

Sie übernehmen eine oder mehrere Anlagen im Rahmen einer Firmenübernahme o.ä., dann übernehmen Sie zugleich die Arbeitsstätte(n) der Anlage(n). Größere Anlagenkomplexe müssen daher im Vorfeld vom abgebenden Betreiber in mehrere Standorte geteilt werden.

Als neuer Betreiber benötigen Sie die 42 BV Kennung vom abgebenden Betreiber.

Sie melden sich im System an und klicken auf der Startseite auf die Schaltfläche **Betreiberwechsel anzeigen**. Es öffnet sich ein Popup, in welchem Sie die 42 BV Kennung eingeben.



Startseite

Stellvertreterverwaltung Prüflaborverwaltung Hilfe Konto

Startseite

Betreiber: Max Mustermann

Allgemeine Informationen	Adresse	Ansprechpartner
Bezeichnung Max Mustermann	Menninger Str 5 66663 Merzig (SL)	Herr Max Musterman max.mustermann@isento.de 06861 93390

[bearbeiten](#)

Übersicht der zugeordneten Arbeitsstätten

Suchbegriff

**Betreiberwechsel anzeigen** ✕

Bitte geben Sie die 42BV-Kennung der Arbeitsstätte, die Sie übernehmen wollen an.

42BV-Kennung

Wollen Sie die Arbeitsstätten wirklich dem Betreiber zuordnen?

Wenn Sie die anschließende Sicherheitsabfrage, ob Sie die Arbeitsstätten wirklich dem Betreiber zuordnen wollen, mit OK bestätigen, öffnet sich die Maske, in der Sie Ihre Daten eingeben können. Pflichtfelder sind mit einem Sternchen gekennzeichnet.



Startseite

Stellvertreterverwaltung Prüflaborverwaltung Hilfe - Konto -

KaVKA-42BV

Startseite / Arbeitsstätte:

### Arbeitsstätte: 10066

**Adresse**

Mainzer Str. 10  
66111 Saarbrücken (SL)

**Allgemeine Informationen**

Datum des Betreiberwechsels  
06.06.2018

Bezeichnung  
Hotelkühlanlage

Personenbezogene Daten der Arbeitsstättenadresse nach Bundes- bzw. Landesdatenschutzgesetz

**Ansprechpartner**

Anrede  
Herr

Vorname  
Michael

Name  
Heimspiel

E-Mail  
mh@isento.de

Telefon  
0681 258147

Abbrechen Speichern

Sie erhalten eine E-Mail die bestätigt, dass Sie den Betreiberwechsel angezeigt haben.



Sehr geehrte Damen und Herren,

folgender Betreiberwechsel nach § 13 Abs. 4 der 42. BImSchV wurde im KavKA-42BV-Portal von Ihnen angezeigt.

Arbeitsstätte:

Werk Menzig 1, Menniger Strasse 198 im Stichweg hinter Ortsausgangsschild links, 66663 Merzig

Zuständige Behörde:

Landesamt für Umwelt- und Arbeitsschutz

Der Betreiberwechsel muss noch vom jetzigen Betreiber oder der zuständigen Behörde bestätigt werden.

Sie werden über das Ergebnis per Mail benachrichtigt.

Mit freundlichen Grüßen

Das KavKA-42BV - Team

Hinweise:

-Es handelt sich um eine automatisch erstellte Bestätigungs-E-Mail.

-Die Bestätigung bezieht sich nur auf die Tatsache, dass der Sachverhalt in KavKA-42BV dokumentiert wurde und der Betreiber und die zuständige Behörde darüber informiert wurden.

-Senden Sie keine E-Mail an die Absender-Adresse noreply@kavka.bund.de.

-Für Rückfragen wenden Sie sich bitte an den Betreiber bzw. die zuständige Behörde.

Außerdem erhält der bisherige Betreiber eine E-Mail, da der den Wechsel von Ihm noch im System bestätigt werden muss. Diese Sicherheitsfunktion ist eine vorbeugende Maßnahme gegen Falschanzeigen.

Auch die zuständige Behörde wird über den Betreiberwechsel informiert. Diese kann die Bestätigung des Wechsels ersatzweise vornehmen, wenn der bisherige Betreiber nicht mehr erreichbar ist

Bis der Betreiberwechsel bestätigt ist, bekommen Sie auf Ihrer Startseite in der Tabelle **Unbestätigter Betreiberwechsel** den Standort angezeigt, mit dem Hinweis einer offenen Bestätigung. Erst nach der Bestätigung durch den bisherigen Betreiber oder die Behörde, können Sie auch die Anlage(n) der Arbeitsstätte sehen.



Startseite Stellvertreterverwaltung Prüfaboverwaltung Hilfe - Konto -

---

Startseite

**Betreiber: Max Mustermann GmbH & Co. KG**

Allgemeine Informationen	Adresse	Ansprechpartner
<b>Bezeichnung</b> Max Mustermann GmbH & Co. KG	Menninger Str. 5 66663 Merzig (SL)	Herr Max Musterman kavka42bv@gmail.com 06861 93390

[bearbeiten](#)

**Unbestätigte Betreiberwechsel**

42BV-Kennung	Datum des Betreiberwechsels	Adresse	neuer Betreiber	neuer Ansprechpartner	Aktionen
10169	27.07.2018	Menninger Strasse 198 im Stichweg hinter Ortsausgangsschild links 66663 Merzig (SL)	Max Mustermann GmbH & Co. KG	Herr Max Musterman test@kavka.bund.de 06861 93390	Wartet auf Bestätigung durch alten Betreiber oder Behörde

**Übersicht der zugeordneten Arbeitsstätten**

Suchbegriff

	42BV-Kennung	Zuständige Behörde	Bezeichnung	Adresse	Ansprechpartner	Aktionen
<input type="checkbox"/>	10175	LUA	Hotel St. Ingbert	Birkenkopfweg 4 4 66386 St. Ingbert (SL)	Herr Dr. Michael Mustermann kavka42bv@gmail.com 06894 9820	<input type="button" value="Details"/>
<input type="checkbox"/>	10174	LUA	Hotel Saarbücken	Lehmkaulweg 1 66663 Merzig (SL)	Herr Karl Mustermann kavka42bv@gmail.com	<input type="button" value="Details"/>

Wenn der Betreiberwechsel bestätigt wurde, erhalten Sie eine E-Mail: KavKA-42.BV - § 13 (4) 42.BImSchV – Betreiberwechsel durchgeführt .

Nun sehen Sie die Arbeitsstätte mit allen Anlagen auf Ihrem Startbildschirm.



KAVKA-42BV

Startseite Stellvertreterverwaltung Prüflaboverwaltung Hilfe Konto

---

Startseite

**Betreiber: Max Mustermann GmbH & Co. KG**

**Allgemeine Informationen**

Bezeichnung  
Max Mustermann GmbH & Co. KG

**Adresse**

Menninger Str. 5  
66663 Merzig (SL)

**Ansprechpartner**

Herr Max Musterman  
max.mustermann@sento.de  
06861 93390

[bearbeiten](#)

**Übersicht der zugeordneten Arbeitsstätten**

Suchbegriff

<input type="checkbox"/>	Arbeitsstätte	Betreiber	Adresse	Ansprechpartner	Aktionen
<input type="checkbox"/>	Kühl 125-XL	Max Mustermann GmbH & Co. KG	Menninger Strasse 96 66663 Merzig (SL)	Herr NN NN max.mustermann@sento.de 06861 93390	<input type="button" value="Details"/>
<input type="checkbox"/>	Hot 387-FK	Max Mustermann GmbH & Co. KG	Kühlweinstrasse 105 66333 Völklingen (SL)	Herr Michael Meier mm@sento.de 06896 56610	<input type="button" value="Details"/>
<input type="checkbox"/>	QW 267 SH	Max Mustermann GmbH & Co. KG	Bergehalde Ensdorf 66806 Ensdorf (SL)	Herr Karl Mayer max.mustermann@sento.de 06831 504115	<input type="button" value="Details"/>
<input type="checkbox"/>	Hotelkühlanlage	Max Mustermann GmbH & Co. KG	Mainzer Str. 10 66111 Saarbrücken (SL)	Herr Max Mustermann max.mustermann@sento.de 0681 9582682	<input type="button" value="Details"/>

Lehnt der vorherige Betreiber den Wechsel ab, erhalten Sie werden Sie E-Mail mit dem Betreff: KavKA-42.BV - § 13 (4) 42.BImSchV – Betreiberwechsel abgelehnt –.

### 6.3 Arbeitsstätten löschen

Sie haben eine Arbeitsstätte im System angelegt und möchten diese nun wieder löschen, so ist das nur möglich, wenn mit dieser Arbeitsstätte keine Anlagen verbunden sind.



Startseite

Betreiber: Max Mustermann GmbH & Co. KG

<b>Allgemeine Informationen</b>	<b>Adresse</b>	<b>Ansprechpartner</b>
Bezeichnung Max Mustermann GmbH & Co. KG	Manninger Str. 5 66663 Merzig (SL)	Herr Max Mustermann max.mustermann@isento.de 06861 93390

[bearbeiten](#)

Übersicht der zugeordneten Arbeitsstätten

Suchbegriff  [Suchen](#)

[ausgewählte Datensätze drucken](#) [Export](#) [Betreiberwechsel anzeigen](#) [+ Neue Arbeitsstätte](#)

<input type="checkbox"/>	42BV-Kennung	Zuständige Behörde	Bezeichnung	Adresse	Ansprechpartner	Aktionen
<input type="checkbox"/>	10055	Bergamt Saarbrücken	Kühl 125-XL	Manninger Strasse 96 66663 Merzig (SL)	Herr NN NN max.mustermann@isento.de 06861 93390	<a href="#">Details</a>
<input type="checkbox"/>	10061	Bergamt Saarbrücken	Hot 387-FK	Kühlweinstrasse 105 66333 Völklingen (SL)	Herr Michael Meier mm@isento.de 06898 56610	<a href="#">Details</a>
<input type="checkbox"/>	10063	Bergamt Saarbrücken	QW 267 SH	Bergehalde Ens Dorf 66806 Ens Dorf (SL)	Herr Kari Mayer max.mustermann@isento.de 06831 504115	<a href="#">Details</a>
<input checked="" type="checkbox"/>	10066	Bergamt Saarbrücken	Hotekühlanlage	Mainzer Str. 10 66111 Saarbrücken (SL)	Herr Max Mustermann max.mustermann@isento.de 0681 9582682	<a href="#">Details</a>
<input type="checkbox"/>	10097	Landesamt für Umwelt- und Arbeitsschutz	Ärztelhaus Klima 25	Lehmkaulweg 1 48578 Saarbrücken (SL)	Herr Kari Mustermann max.mustermann@isento.de 06831 966750	<a href="#">Details</a>
<input type="checkbox"/>	10105	Landesamt für Umwelt- und Arbeitsschutz	Hot 258	Birkenkopfweg 4 4 66386 St. Ingbert (SL)	Herr Dr. Michael Mustermann mm@isento.de 06894 9820	<a href="#">Details</a>

Wählen Sie auf Ihrer Startseite die betroffene Arbeitsstätte aus und klicken Sie auf Details.

Startseite Hilfe - Konto -

KAVKA-42BV

Startseite / Arbeitsstätte: Hotekühlanlage

Arbeitsstätte: Hotekühlanlage

<b>Allgemeine Informationen</b>	<b>Adresse</b>	<b>Ansprechpartner</b>
Bezeichnung Hotekühlanlage 42BV-Kennung 10066 Gemeindekennziffer 10HB1100 zuständige Behörde Bergamt Saarbrücken	Mainzer Str. 10 66111 Saarbrücken (SL)	Herr Max Mustermann max.mustermann@isento.de 0681 9582682

[bearbeiten](#) [löschen](#)

Übersicht der zugeordneten Anlagen

Suchbegriff  [Suchen](#)

[Anlage verschieben](#) [ausgewählte Datensätze drucken](#) [+ Neuanlage/Bestandsanlage erstmals anzeigen](#)

Hier haben Sie die Möglichkeit, die Arbeitsstätte zu löschen. Nach betätigen der Schaltfläche erhalten Sie einen Sicherheitsabfrage, ob Sie diesen Standort wirklich löschen möchten.





Bestätigung ✕

Wollen Sie den Eintrag wirklich löschen?

Wenn Sie diese mit Ja bestätigen, wird diese Arbeitsstätte gelöscht.